



PROFIL KESEHATAN KABUPATEN LEBAK

TAHUN 2023



**DINAS KESEHATAN
KABUPATEN LEBAK PROVINSI BANTEN**

DAFTAR ISI

DAFTAR ISI	i
DAFTAR TABEL	iv
DAFTAR GAMBAR	v
BAB I PENDAHULUAN	1
BAB II GAMBARAN UMUM	4
A. Geografi dan Pemerintahan	4
B. Kependudukan	6
1. Pertumbuhan Penduduk	7
2. Persebaran Penduduk dan Kepadatan Penduduk	9
3. Penduduk Miskin	11
4. Keadaan Pendidikan.....	13
5. Pembangunan Manusia	15
6. Angka Harapan Hidup	16
BAB III SITUASI DERAJAT KESEHATAN	19
A. Mortalitas / Kematian	19
1. Angka Kematian Bayi (AKB)	19
2. Angka Kematian Balita (AKABA)	21
3. Angka Kematian Ibu (AKI)	22
B. Morbiditas / Angka Kesakitan	24
C. Penyakit Menular yang Diamati	26
1. Acute Flaccid Paralysis (AFP).....	26
2. Tuberkulosis	27
3. Pneumonia	30
4. HIV / AIDS	31
5. Diare	33
6. Kusta	35
7. Penyakit Menular yang Dapat Dicegah dengan Imunisasi (PD3I)	36
8. Demam Berdarah Dengue	39
9. Filariasis	41
BAB IV UPAYA PELAYANAN KESEHATAN	42

A. Pelayanan Kesehatan	42
1. Pelayanan Kesehatan Ibu Hamil	42
a. Pemeriksaan Ibu Hamil	42
b. Imunisasi Tetanus Toksoid (TT) Ibu Hamil	46
c. Pemberian Tablet Besi Pada Bumil	47
d. Komplikasi Kebidanan yang Ditangani oleh Tenaga Kesehatan	48
e. Pertolongan Persalinan oleh Tenaga Kesehatan	49
f. Pelayanan Nifas dan Pemberian Vitamin A kepada Ibu Nifas (Bufas)	50
2. Pelayanan Keluarga Berencana (KB)	52
a. Peserta KB Aktif dan Baru Menurut Jenis Alat Kontrasepsi	53
3. Pelayanan Kesehatan Bayi	54
a. Kunjungan Neonatus	54
b. Imunisasi Bayi	56
c. ASI Eksklusif	58
4. Pelayanan Kesehatan Anak Balita	60
5. Pelayanan Gizi	61
a. Balita Ditimbang (D) dan Naik (N) Berat Badannya	61
b. Balita Gizi Buruk Mendapat Perawatan	67
6. Pelayanan Penjaringan Kesehatan Siswa SD dan Setingkat	68
7. Pelayanan Kesehatan Usia Lanjut (Lansia)	68
8. Potensi Kejadian Luar Biasa	69
9. Pelayanan Kesehatan	71
a. Ratio Tambal Cabut /Gigi Tetap	71
B. Akses dan Mutu Pelayanan Kesehatan	73
1. Jaminan Pemeliharaan Kesehatan	73
2. Pelayanan Kesehatan Masyarakat Miskin	75
3. Kunjungan Rawat Jalan dan Rawat Inap di Sarana Pelayanan Kesehatan	76
4. Perilaku Hidup Bersih dan Sehat (PHBS) di Masyarakat	78
5. Keadaan Lingkungan	81
a. Rumah Sehat	81
b. Penggunaan Air Bersih	83
c. Pengujian Kualitas Air Minum Penyelenggara Air Minum	84

d. Sarana Sanitasi Dasar (Jamban Sehat)	86
e. Sanitasi Total Berbasis Masyarakat	88
f. Tempat-Tempat Umum dan Pengelolaan Makanan Sehat	89
BAB V SITUASI SUMBER DAYA KESEHATAN	91
A. Sarana	91
1. Ketersediaan Obat Menurut Jenis Obat	91
2. Jumlah Sarana Pelayanan Kesehatan Menurut Kepemilikan	92
3. Sarana Pelayanan Kesehatan dengan Kemampuan Laboratorium Kesehatan, Memiliki 4 Spesialis Dasar, dan PONEK	96
4. Posyandu Menurut Strata dan Kader Posyandu	97
B. Tenaga Kesehatan	101
1. Tenaga Medis (Dokter Umum, Dokter Spesialis, Dokter Gigi) di Fasilitas Kesehatan	102
2. Tenaga Keperawatan (Bidan dan Perawat) di Fasilitas Kesehatan	102
3. Jumlah Tenaga Kefarmasian di Fasilitas Kesehatan	103
4. Jumlah Tenaga Gizi di Fasilitas Kesehatan	104
5. Jumlah Tenaga Kesehatan Masyarakat Kesmas dan Tenaga Sanitasi (Kesehatan Lingkungan) di Fasilitas Kesehatan	105
6. Jumlah Tenaga Analis Kesehatan dan Rekam Medis di Fasilitas Kesehatan	106
C. Pembiayaan Kesehatan	107
BAB VI PENUTUP	108
A. Indeks Kesehatan dan Angka Harapan Hidup	108
B. Angka Kematian atau Mortalitas	108
C. Angka Kesakitan atau Morbiditas	109
D. Status Gizi	110
E. Keadaan Lingkungan	110
F. Akses dan Mutu Pelayanan Kesehatan	111

DAFTAR TABEL

Tabel 3.1 20 Penyakit Terbesar di Kab. Lebak Tahun 2018	25
Tabel 4.1 Pemberian Imunisasi TT Bumil di Kab. Lebak Tahun 2018	47
Tabel 4.2 Penyakit dan Kejadian Potensi KLB di Kab. Lebak Tahun 2016 - 2018	70
Tabel 4.3 Jumlah dan Rasio Gigi Tindakan Timpatan	71
Tabel 5.1 Jumlah Sarana dan Tenaga Kesehatan di Kab. Lebak Tahun 2018 .	93
Tabel 5.2 Jumlah Tenaga Dokter (Umum dan Spesialis) di Lingkungan Fasilitas Kesehatan Milik Pemerintah Kab. Lebak Tahun 2018	102
Tabel 5.3 Jumlah Tenaga Perawat dan Bidan di Lingkungan Fasilitas Kesehatan Milik Pemerintah Kab. Lebak Tahun 2018	103
Tabel 5.4 Jumlah Tenaga Kefarmasian di Lingkungan Fasilitas Kesehatan Milik Pemerintah Kab. Lebak Tahun 2018	104
Tabel 5.5 Jumlah Tenaga Gizi di Lingkungan Fasilitas Kesehatan Milik Pemerintah Kab. Lebak Tahun 2018	105
Tabel 5.6 Jumlah Tenaga Kesmas dan Kesling di Lingkungan Fasilitas Kesehatan Milik Pemeritah Kab. Lebak Tahun 2018	106

DAFTAR GAMBAR

Gambar 2.1 Peta Administrasi Berdasarkan Kecamatan di Kab. Lebak	5
Gambar 2.2 Kelompok Ketinggian Menurut Kecamatan di Kab. Lebak	6
Gambar 2.3 Grafik Jumlah dan Komposisi Menurut Jenis Kelamin dan Kategori Usia Tahun 2018	7
Gambar 2.4 Grafik Jumlah Penduduk Kab. Lebak Tahun 2018 hingga 2020 .	8
Gambar 2.5 Grafik Perkembangan Laju Pertumbuhan Penduduk 2014 – 2017	8
Gambar 2.6 Peta Jumlah Penduduk Berdasarkan Kecamatan di Kab. Lebak Tahun 2018	10
Gambar 2.7 Grafik Perkembangan Jumlah dan Persentase Penduduk Miskin di Kab. Lebak Tahun 2013 - 2017	12
Gambar 2.8 Grafik Perkembangan Rata-rata Lama Sekolah di Kab. Lebak Tahun 2014 - 2017	13
Gambar 2.9 Grafik Perkembangan Harapan Lama Sekolah Kab. Lebak Tahun 2014 - 2017	15
Gambar 2.10 Grafik Perkembangan IPM Kab. Lebak Tahun 2014 - 2017	16
Gambar 2.11 Grafik Perkembangan AHH di Kab. Lebak Tahun 2014 - 2017	17
Gambar 3.1 Grafik Perkembangan Jumlah Kematian Bayi dan Lahir Mati di Kab. Lebak Tahun 2016 – 2018	20
Gambar 3.2 Grafik Perkembangan Jumlah Kematian Balita di Kab. Lebak Tahun 2016 - 2018	22
Gambar 3.3 Grafik Perkembangan Jumlah Kematian Ibu di Kab. Lebak Tahun 2012 - 2017	23
Gambar 3.4 Grafik Perkembangan Jumlah Kasus AFP Tahun 2016 - 2018 ..	27
Gambar 3.5 Grafik Perkembangan Jumlah Seluruh Kasus TB dan Jumlah Kasus TB BTA + di Kab. Lebak Tahun 2016 - 2018	28
Gambar 3.6 Grafik Perkembangan Angka Keberhasilan Pengobatan, Pengobatan Lengkap dan Kesembuhan TB Tahun 2016 - 2018	29
Gambar 3.7 Grafik Jumlah Seluruh Kasus TB dan Perkembangan Kematian Akibat TB di Kab. Lebak Tahun 2016 – 2018	29

Gambar 3.8 Grafik Perkembangan Jumlah Kasus Pneumonia pada Balita di Kab. Lebak Tahun 2016 - 2018	31
Gambar 3.9 Grafik Perkembangan Jumlah Kasus HIV di Kab. Lebak Tahun 2016 – 2018	31
Gambar 3.10 Grafik Jumlah Penderita Meninggal Akibat AIDS di Kab. Lebak Tahun 2016 - 2018	32
Gambar 3.11 Grafik Jumlah Penderita Meninggal Akibat AIDS di Kab. Lebak Tahun 2016 - 2018	33
Gambar 3.12 Jumlah Kasus Baru Kusta di Kab. Lebak Tahun 2016 – 2018...	34
Gambar 3.13 Grafik Perkembangan Jumlah Kasus Difteri di Kab. Lebak 2016 – 2018	37
Gambar 3.14 Perkembangan Jumlah Kasus Campak di Kab. Lebak Tahun 2016 – 2018	38
Gambar 3.15 Jumlah Penderita DBD di Kecamatan Kab. Lebak Tahun 2016 – 2018.....	40
Gambar 3.16 Perkembangan Angka Kematian akibat Demam Berdarah Dengue di Kab. Lebak Tahun 2016 -2018	40
Gambar 4.1 Cakupan Layanan Kunjungan Bumil K1 di Kab. Lebak Tahun 2016 – 2018	43
Gambar 4.2 Cakupan Layanan Kunjungan Bumil K4 di Kab. Lebak Tahun 2016 - 2018	43
Gambar 4.3 Perbedaan Jumlah Kunjungan Bumil K1 dan K4 di Kecamatan Kab. Lebak Tahun 2018	46
Gambar 4.4 Pemberian Imunisasi TT Bumil di Kab. Lebak Tahun 2018	48
Gambar 4.5 Persentase Cakupan Fe3 di Kab. Lebak Tahun 2016 - 2018	48
Gambar 4.6 Persentase Cakupan Penanganan Bumil Komplikasi di Kab. Lebak Tahun 2016 - 2018	48
Gambar 4.7 Persentase Cakupan Linakes di Kab. Lebak Tahun 2016 – 2018	50
Gambar 4.8 Persentase Cakupan Layanan Bufas (KF3) di Kab. Lebak Tahun 2016 - 2018	51
Gambar 4.9 Persentase Cakupan Pemberian Vit A pada Bumil di Kab. Lebak Tahun 2016 - 2018	51

Gambar 4.10 Proporsi Peserta KB Baru dan Aktif Menurut Jenis Alat Kontrasepsi di Kab. Lebak Tahun 2018	54
Gambar 4.11 Cakupan KN1 dan KN3 di Kab. Lebak Tahun 2018	55
Gambar 4.12 Cakupan Imunisasi Dasar Bayi Lengkap di Kab. Lebak Tahun 2018	57
Gambar 4.13 Cakupan Imunisasi Dasar Lengkap di Kab. Lebak Tahun 2018	58
Gambar 4.14 Cakupan Pemberian ASI Eksklusif di Kab. Lebak Tahun 2016 - 2018	59
Gambar 4.15 Cakupan Pemberian Vitamin A Pada Bayi dan Balita di Kab. Lebak Tahun 2016 - 2018	61
Gambar 4.16 Cakupan Penimbangan Balita di Kab. Lebak Tahun 2018	62
Gambar 4.17 Jumlah Gizi Buruk Mendapat Perawatan di Kab. Lebak Tahun 2016 - 2018	68
Gambar 4.18 Cakupan Pelayanan Kesehatan Lansia (> 60 Tahun) di Kab. Lebak Tahun 2016 - 2018	69
Gambar 4.19 Persentase Komposisi Jenis Kepsertaan JKN di Kab. Lebak Tahun 2018	74
Gambar 4.20 Jumlah Peserta PBI APBN dan PBI APBD di Kab. Lebak Tahun 2016 - 2018	76
Gambar 4.21 Jumlah Kunjungan Rawat Jalan Puskesmas di Kab. Lebak Tahun 2016 - 2018	77
Gambar 4.22 Perbandingan Persentase Rumah Sehat di Kab. Lebak Tahun 2016 - 2018	83
Gambar 4.23 Persentase Sampel Air Minum Memenuhi Syarat Penyelenggara Air Minum di Kab. Lebak Tahun 2016 - 2018	85
Gambar 4.24 Persentase Sampel Air Minum Diperiksa Terhadap Jumlah Penyelenggara Air Minum di Kab. Lebak Tahun 2016 - 2018	86
Gambar 4.25 Jumlah Penduduk Akses Sanitasi Dasar (Jamban Sehat) di Kab. Lebak Tahun 2016 - 2018	88
Gambar 4.26 Perkembangan Persentase TPM Sehat dan TTU Sehat di Kab. Lebak Tahun 2016 - 2018	90

Gambar 5.1 Persentase Posyandu Menurut Strata di Kab. Lebak Tahun 2018	98
Gambar 5.2 Jumlah Posyandu di Kab. Lebak Tahun 2016 - 2018.....	99
Gambar 5.3 Persentase Posyandu Menurut Strata di Kab. Lebak Tahun 2016 - 2018	100

BAB I

PENDAHULUAN

A. Latar Belakang

Sistem Kesehatan Nasional menyisipkan Subsistem Sistem Manajemen, Informasi, dan Regulasi Kesehatan, khususnya peran sistem informasi, sebagai upaya integrasi, sinkronisasi dan harmonisasi subsistem lainnya. Dalam Sistem Kesehatan Kabupaten Lebak, Sistem Informasi Kesehatan (SIK) menjadi unsur atau bagian dari lingkup Sistem Kesehatan Kabupaten Lebak (SKKL) penunjang unsur-unsur SKKL lainnya. Penempatan unsur penyediaan informasi pada kedua sistem kesehatan di atas menandakan pentingnya peran SIK bagi pencapaian pembangunan kesehatan dalam menentukan kebijakan.

Pembahasan mengenai manfaat SIK dalam menyediakan informasi kesehatan dalam fungsi manajemen seperti perencanaan, pemantauan, dan evaluasi kebijakan kesehatan sudah sering ditampilkan. Implementasinya, pada Undang-undang Nomor 36 Tahun 2009 tentang Kesehatan mengamanatkan pelaksanaan penyediaan informasi kesehatan dalam SIK tersebut perlu menyertakan lintas sektor. Pada akhirnya, pemanfaatan data dan informasi harus dapat diperoleh para *stakeholder* selain tanggung jawab pemerintah atas ketersediaan akses informasi dan edukasi kesehatan serta akses fasilitas kesehatan (Faskes) bagi semua untuk meningkatkan dan memelihara derajat kesehatan.

Produk Sistem Informasi Kesehatan yang rutin tahunan dipublikasikan yang dapat mengakomodir semua kepentingan di atas tersebut antara lain adalah Profil Kesehatan. Profil Kesehatan disediakan dalam berbagai tingkatan sesuai dengan wilayah administrasinya mulai tingkat pusat hingga kabupaten/kota. Profil Kesehatan Kabupaten Lebak yang menggambarkan pembangunan kesehatan di lingkup wilayah Kabupaten Lebak pada tahun tertentu.

B. Maksud dan Tujuan

Profil Kesehatan Kabupaten Lebak menyajikan gambaran pembangunan kesehatan masyarakat yang cukup lengkap yang berisi derajat kesehatan, upaya kesehatan, sumber daya kesehatan, dan informasi kesehatan lainnya dalam kurun waktu tertentu. Profil Kesehatan Kabupaten Lebak, sebagaimana produk Sistem Informasi, disusun berdasarkan data kesehatan berjenjang dari Puskesmas Jejaring, UPT Puskesmas, UKBM, klinik, rumah sakit, yang tersebar di program-program kesehatan di tingkat Dinas serta institusi-institusi lintas sektor di Kabupaten Lebak.

C. Sistematika Penyusunan

Untuk mempermudah pengguna Profil Kesehatan dalam memahami penulisan buku ini maka uraian sajian sistematika profil sebagaimana berikut ini:

Bab I : Pendahuluan

Bab ini berisi tentang latar belakang, maksud, dan tujuan Pembuatan Profil Kesehatan Kabupaten Lebak serta sistematika penyajiannya.

Bab II : Gambaran Umum Kabupaten Lebak

Bab ini menyajikan tentang gambaran umum Kabupaten Lebak, uraian tentang letak geografi, kependudukan, ekonomi, dan pendidikan serta informasi umum lainnya. Pada bab ini juga diulas faktor-faktor yang berpengaruh terhadap kesehatan dan faktor berhubungan dengan kesehatan secara umum di Kabupaten Lebak.

Bab III : Situasi Derajat Kesehatan Kabupaten Lebak

Pada bab ini diuraikan tentang Derajat Kesehatan Kabupaten Lebak yang digambarkan melalui indikator mengenai angka kematian, angka kesakitan, dan angka status gizi masyarakat Kabupaten Lebak.

Bab IV : Situasi Upaya Kesehatan di Kabupaten Lebak

Bab ini menguraikan tentang pencapaian hasil pelayanan kesehatan dasar, pelayanan kesehatan rujukan dan penunjang, pemberantasan penyakit menular, pembinaan kesehatan lingkungan dan sanitasi dasar, perbaikan gizi masyarakat, pelayanan kefarmasian dan alat kesehatan, pelayanan kesehatan dalam situasi bencana. Upaya pelayanan kesehatan lainnya yang diselenggarakan di Kabupaten Lebak.

Bab V : Situasi Sumber Daya Kesehatan

Bab ini menguraikan tentang sarana kesehatan, tenaga kesehatan, pembiayaan kesehatan dan sumber daya kesehatan lainnya yang ada di Kabupaten Lebak.

Bab VI : Kesimpulan

Bab ini diisi dengan sajian tentang hal-hal penting yang perlu disimak dan ditelaah lebih lanjut dari Profil Kesehatan Kabupaten Lebak ditahun yang bersangkutan. Selain keberhasilan-keberhasilan yang perlu dicatat, bab ini juga mengemukakan hal-hal yang masih dianggap kurang dalam rangka penyelenggaraan pembangunan kesehatan.

BAB II

GAMBARAN UMUM

Bab ini akan menguraikan keadaan umum Kabupaten Lebak khususnya di tahun 2022 yang meliputi kondisi geografi, pemerintahan, kependudukan, pendidikan, dan keadaan ekonomi. Sektor kesehatan memiliki hubungan yang erat dengan sektor lainnya seperti lingkungan hidup, ekonomi, dan social budaya. Pembahasan gambaran umum Kabupaten Lebak di berbagai sektor tidak lepas kaitannya dengan kondisi kesehatan masyarakat itu sendiri.

A. Geografi dan Pemerintahan

Kabupaten Lebak secara astronomis terletak pada posisi antara 6°18'-7°00' Lintang Selatan dan 105°25'-106°30' Bujur Timur, dengan luas wilayah 304.472 Ha (3.044,72 Km²) yang terbagi dalam 28 Kecamatan dengan 340 desa dan 5 kelurahan kelurahan yang terdiri dari 1.680 Rukun Warga dan 5.995 Rukun Tetangga. Kabupaten Lebak memiliki batas wilayah administratif sebagai berikut:

Sebelah Utara	: Kabupaten Serang dan Tangerang
Sebelah Selatan	: Samudera Indonesia
Sebelah Barat	: Kabupaten Pandeglang
Sebelah Timur	: Kabupaten Bogor dan Kabupaten Sukabumi

Kecamatan paling luas wilayahnya adalah Kecamatan Cibeer (383,2 KM²) dan yang paling kecil luas wilayahnya adalah Kecamatan Kalanganyar (25,9 KM²). Untuk lebih jelasnya dapat dilihat pada gambar 2.1 (Peta administratif Kabupaten Lebak)

Iklim di Kabupaten Lebak dipengaruhi oleh angin monsoon dan La Nina. Cuaca didominasi oleh angia Barat dari Samudera Hindia dan Benua Asia pada musim hujan dan angin timur pada musim kemarau. Curah hujan rata-rata per tahun mencapai 2.000 – 4.000 mm dengan suhu udara antara 24° – 30°C. Sungai Ciujung yang mengalir ke arah utara menuju Laut Jawa melintasi Kabupaten Lebak merupakan sungai terpanjang di Provinsi Banten, sedangkan sungai bermuara ke Samudera Hindia diantaranya Sungai Cibareno, Sungai Cisawarna, Sungai Cimadur,

Sekretariat DPRD, 22 Dinas Daerah, Inspektorat Daerah, Satuan Pamong Praja, 1 Rumah Sakit Umum Daerah, 1 Rumah Sakit Umum Provinsi, serta 2 Rumah Sakit Swasta.

Sebagai daerah otonom terluas di Provinsi Banten dilihat dari tata guna lahan, Sebagian lahan yang ada digunakan fungsinya sebagai wilayah konservasi/resapan air yang peranannya cukup strategis dalam mendukung ketersediaan sumber daya air bagi wilayah-wilayah lainnya di Provinsi Banten dan DKI Jakarta.

Berbagai hasil penelitian bahwa Kabupaten Lebak memiliki sumber daya alam yang cukup potensial bagi pengembangan usaha di bidang pertanian, pertambangan dan pariwisata. Namun sampai saat ini potensi yang ada belum dapat dimanfaatkan secara maksimal dikarenakan masih terbatasnya dukungan sarana prasarana transportasi, kemampuan sektor daerah dan investasi swasta.

Dalam rangka percepatan pembangunan dan pemanfaatan sumber daya daerah tidak sepenuhnya dapat diatasi oleh daerah saja, melainkan diperlukan juga peran sektor swasta atau dunia usaha serta masyarakat untuk dapat berpartisipasi aktif dalam pengembangan usaha dan investasi di Kabupaten Lebak.

Kabupaten Lebak secara topografi memiliki 3 (tiga) karakteristik ketinggian dari permukaan laut, yaitu:

- a. 0 – 200 meter, untuk wilayah sepanjang Pantai Selatan.
- b. 201 – 500 meter, untuk wilayah Lebak Tengah.
- c. 501 – 1000 meter, untuk wilayah Lebak Timur dengan puncaknya yaitu Gunung Sanggabuana dan Gunung Halimun.

Kabupaten Lebak mempunyai beberapa wilayah kecamatan, dari 28 kecamatan yang terbentuk, masing-masing kecamatan mempunyai ketinggian diatas permukaan laut yang beragam. Kecamatan dengan ketinggian diatas permukaan laut yang tertinggi adalah Kecamatan Muncang dan Kecamatan Sobang kecamatan yang dekat dengan ibu kota kabupaten dengan ketinggian mencapai (260 Meter). Kemudian kecamatan terendah adalah Kecamatan Bayah dan Kec. Cihara (3 meter). Lebih rincinya dapat dilihat pada tabel di bawah ini.

Gambar 2.3
Tabel Jumlah dan Komposisi Menurut Jenis Kelamin dan Kategori Usia
Tahun 2022

Kelompok Umur	Laki-laki Jumlah Penduduk Menurut 2022	Perempuan Jumlah Penduduk Menurut 2022	Total Jumlah Penduduk Menurut Kelompok Umur 2022
0-4	65247	61903	127150
5-9	64471	61352	125823
10-14	64237	61266	125503
15-19	65745	60994	126739
20-24	68310	60651	128961
25-29	61995	55443	117438
30-34	60783	58496	119279
35-39	55743	52825	108568
40-44	50392	47439	97831
45-49	44011	42299	86310
50-54	39466	39919	79385
55-59	32998	31146	64144
60-64	27022	25054	52076
65-69	17259	16565	33824
70-74	11201	11352	22553
75+	8615	9654	18269
Jumlah	737495	696358	1433853

Sumber : Bps Kab. Lebak 2022

1. Pertumbuhan Penduduk

Jumlah penduduk Kab. Lebak dari tahun ke tahun menunjukkan tren meningkat (bertambah). Besarnya jumlah penduduk menyebabkan jumlah penduduk yang semakin banyak di masa yang akan datang. Meningkatnya jumlah penduduk menjadi jumlah yang besar dan di luar kendali berdampak pada beban pembangunan kesehatan yang berujung pada beban pembangunan secara keseluruhan.

Pertumbuhan penduduk menggambarkan perubahan jumlah penduduk dari waktu ke waktu di suatu wilayah tertentu. Untuk mengukur besaran perubahan penduduk itu juga dapat menggunakan Laju Pertumbuhan Penduduk (LPP). LPP Kab. Lebak tahun 2022 sebesar 6,46% naik dari tahun sebelumnya. LPP Kab. Lebak dari tahun ke tahun mengalami kenaikan seperti tampak.

Secara rasio penduduk antara Laki-laki dan Perempuan (Rasio Jenis Kelamin) di Kab. Lebak tahun 2022 adalah 106 Rasio jenis kelamin adalah perbandingan jumlah penduduk laki-laki per 100 penduduk perempuan. Ditinjau dari indikator kependudukan lainnya, terlihat angka kepadatan penduduk sebesar 471 jiwa per km². Secara gender selama kurun waktu empat tahun terakhir komposisi penduduk perempuan dengan laki - laki relatif stabil, yang ditunjukkan angka seks rasio yang masih sama dari tahun - tahun sebelumnya sebesar 106 persen dengan sebaran penduduk usia remaja hingga dewasa masih yang terbanyak, sebesar 68,45 persen.

Perencanaan pembangunan, termasuk pembangunan kesehatan berwawasan kesetaraan gender dengan pertimbangan asas keadilan antara laki-laki dan perempuan, membutuhkan data antara lain data Rasio Jenis Kelamin.

2. Persebaran Penduduk dan Kepadatan Penduduk

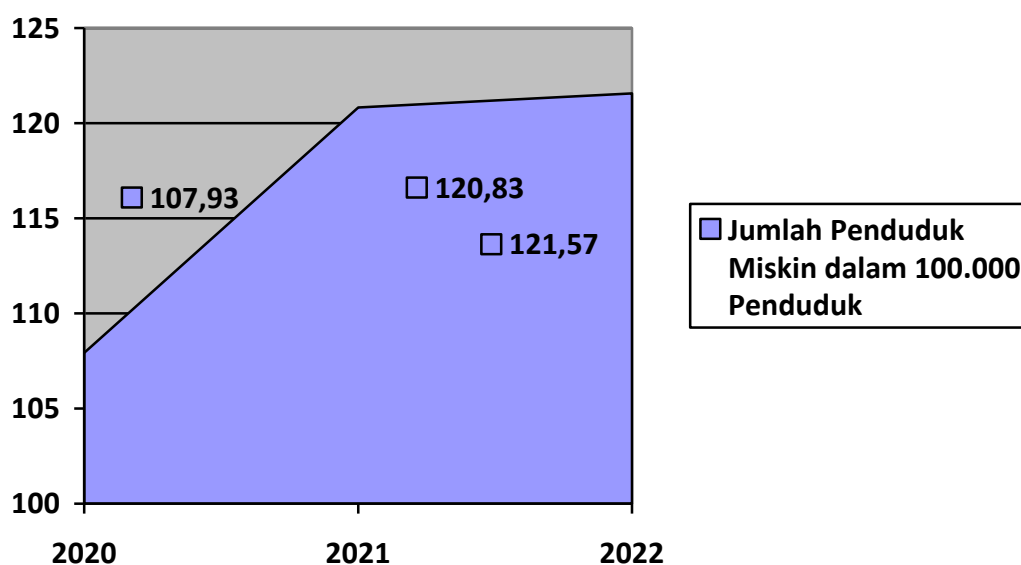
Kabupaten Lebak merupakan sebuah kabupaten di Provinsi Banten yang memiliki sumber daya alam yang cukup potensial bagi pengembangan usaha di bidang pertanian, pertambangan dan pariwisata. Akan tetapi, seperti permasalahan kota besar lainnya di Indonesia, Kab. Lebak juga menghadapi permasalahan tersebut antara lain masalah besarnya jumlah dan kepadatan penduduk. Kepadatan penduduk yang ditemui karena adanya penyebaran pada yang tak merata berpusat wilayah tertentu. Jumlah penduduk yang tinggi akan berkaitan dengan permasalahan kesehatan seperti pemerataan layanan kesehatan,

Tiga Kecamatan terbesar dengan jumlah penduduk Kab. Lebak terbesar berada di kecamatan Rangkasbitung (134.945 jiwa), Cimarga (71.507 jiwa), Malingping (71.084 jiwa). Jumlah penduduk di Kab. Lebak berdasarkan Kecamatan dapat dilihat pada gambar peta tematik di bawah ini.

Gambar 2.6

Jumlah penduduk miskin di Kab. Lebak tahun 2021 sebanyak 120,830 jiwa. Secara jumlah dan persentase penduduk miskin di tahun 2021 menunjukkan tren meningkat bila dibandingkan dengan tahun-tahun sebelumnya. Di bawah ini adalah grafik yang menggambarkan perkembangan jumlah dan persentase penduduk miskin di Kab, Lebak dari tahun ke tahun.

Gambar 2.7
Grafik Perkembangan Jumlah Penduduk Miskin di Kab. Lebak
Tahun 2020 – 2022



1Sumber : Website BPS Kab. Lebak 2022 (diakses November 2022)

Pengukuran kemiskinan oleh BPS menggunakan konsep kemampuan memenuhi kebutuhan dasar (*basic need approach*), yakni mengukur kemiskinan dari sisi ekonomi untuk memenuhi kebutuhan dasar makanan dan bukan makanan dari sisi pengeluaran. Oleh karena itu, penduduk miskin di sini adalah penduduk yang memiliki rata-rata pengeluaran perkapita perbulan di bawah garis kemiskinan. Tingkat persentase kemiskinan.

4. Keadaan Pendidikan

Capaian di bidang pendidikan terkait erat dengan ketersediaan fasilitas pendidikan, secara kuantitatif untuk setiap jenjang pendidikan dasar mulai dari SD sampai dengan SMA baik negeri maupun swasta telah tersedia di Kabupaten Lebak termasuk fasilitas fisik maupun penunjangnya. Yang tak kalah penting yakni tenaga pengajar (guru), namun begitu semakin tinggi jenjang pendidikan

keberadaan fasilitas fisik pun semakin rendah ini bisa menjadi bahan kebijakan pemerintah di daerah agar senantiasa terus lebih meningkatkan sarana dan prasarana pendidikan untuk mendukung pembangunan bidang pendidikan di Kabupaten Lebak.

Salah satu indikator untuk melihat perkembangan pendidikan di suatu daerah adalah melalui Angka Partisipasi Murni (APM) yakni proporsi penduduk pada kelompok umur jenjang pendidikan tertentu yang masih bersekolah pada jenjang pendidikan yang sesuai dengan kelompok umurnya terhadap penduduk pada kelompok umur tersebut, baik untuk jenjang SD, SMP maupun SMA pada tahun ini capaian APM di Kabupaten Lebak senantiasa meningkat dibanding tahun sebelumnya, selain itu untuk mengukur perkembangan pendidikan di suatu daerah digunakan pula Angka Melek Huruf (AMH), Pada Tahun 2022 ini AMH di Kabupaten Lebak mengalami penurunan dari tahun sebelumnya yakni sebesar 94,63 persen. Angka tersebut mengungkapkan bahwa setiap 100 orang penduduk sebanyak 95 orang telah melek huruf latin dan huruf lainnya.

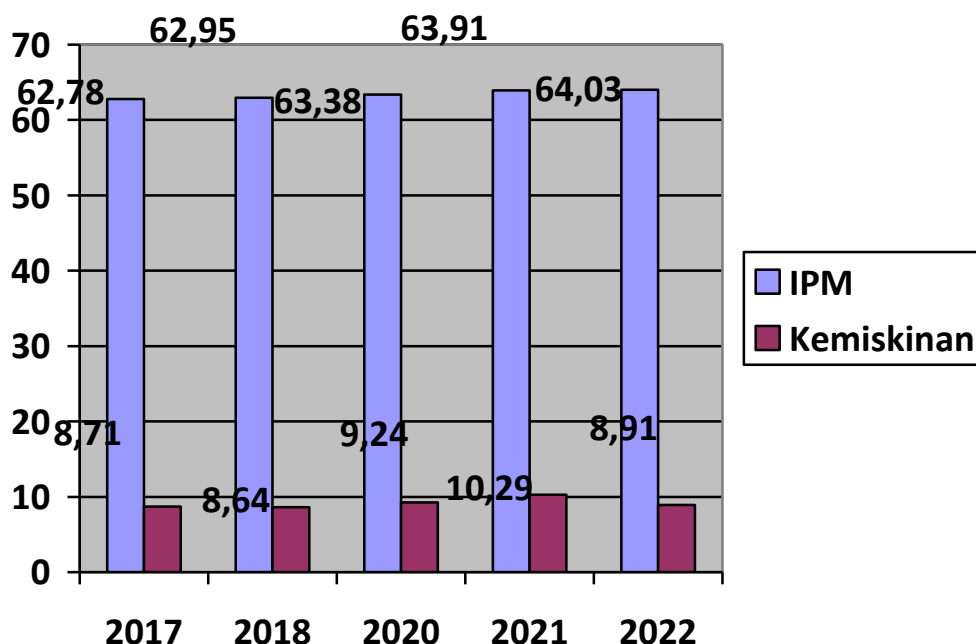
5. Pembangunan Manusia

IPM merupakan indeks yang digunakan pembangunan manusia di suatu wilayah. memperlihatkan seberapa besar tingkat pencapaian yang telah dilakukan selama ini di bidang kesehatan, pendidikan dan ekonomi.

IPM Kabupaten Lebak pada tahun 2022 mencapai 64,03 persen yang menggambarkan IPM Kabupaten Lebak masih berada pada urutan terbawah dari delapan kabupaten/kota yang ada di Banten, ini berarti pencapaian pembangunan manusia di Kabupaten Lebak saat ini telah mencapai 64,03 persen dari nilai maksimal. IPM Kabupaten Lebak masih berada pada urutan terbawah dari delapan kabupaten/kota yang berada di Banten kondisi kemiskinan tahun ini juga mengalami kenaikan, jumlah penduduk miskin di Lebak mengalami kenaikan 0,94 poin dari tahun sebelumnya yakni 8,30% menjadi 9,24%, Kenaikan ini salah satu dampak dari pandemic covid19 yang sangat mempengaruhi perekonomian hampir semua sector tidak hanya di kabupaten lebak melainkan seluruh dunia.

Gambar 2.10

**Grafik Perkembangan IPM Kab. Lebak
Tahun 2017 – 2022**



Sumber : Website BPS Kab. Lebak 2022 (diakses november 2022)

Tingkat kemiskinan di Kabupaten Lebak pada tahun ini secara kuantitatif mengalami penurunan terlihat dari angka jumlah penduduk miskin yang menurun sebesar 8,91 persen dari tahun sebelumnya menjadi 117.220 orang, namun sebaliknya mengalami penurunan untuk angka pengeluaran perkapita yakni sebesar Rp. 8.724.000 per kapita per tahun dengan garis kemiskinan mencapai Rp. 334.509,- dan ini menempati posisi terendah dari delapan Kabupaten/Kota yang ada di Provinsi Banten.

6. Angka Harapan Hidup

Angka harapan hidup (AHH) adalah salah satu komponen pembentuk IPM sebagai indikatornya. Meningkatnya AHH akan meningkatkan nilai IPM. AHH di suatu wilayah akan berbeda dengan wilayah lainnya, tergantung dari kualitas hidup yang mampu dicapai oleh penduduk wilayah tersebut. Faktor - faktor tersebut dapat meliputi faktor sosial, ekonomi, kesehatan dan pendidikan. Derajat kesehatan yang meningkat khususnya akan meningkatkan IPM secara tidak langsung. Oleh karena itu upaya peningkatan AHH dan IPM harus diikuti

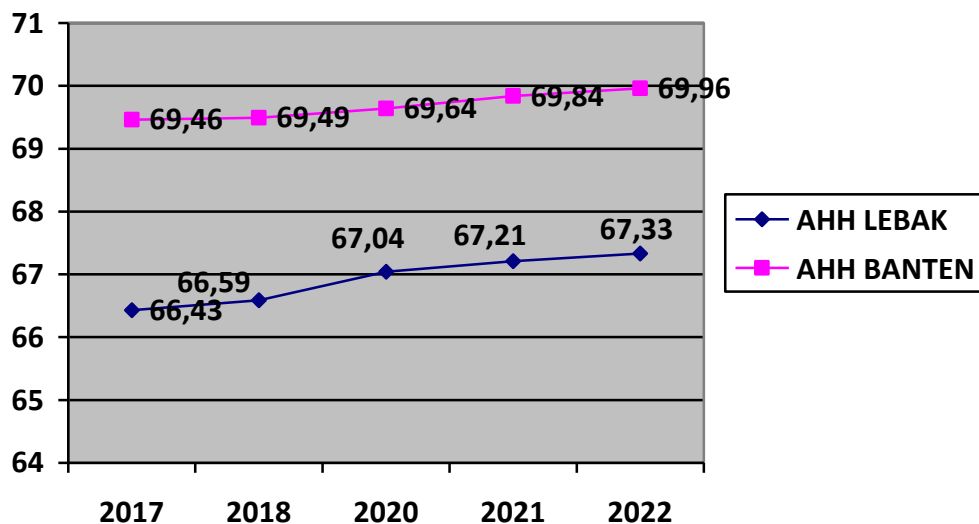
upaya pembangunan kesehatan melalui peningkatan kesehatan lingkungan, kecukupan gizi dan lain-lain.

Capaian Angka Harapan Hidup Kab. Lebak di Tahun 2021 sebesar 67,33 tahun. Angka ini naik sebesar 0,12 tahun bila dibandingkan dengan tahun sebelumnya. Definisi AHH sendiri adalah perkiraan rata-rata lamanya hidup sejak 0 tahun yang akan dicapai oleh sekelompok penduduk. Di bawah ini grafik yang menggambarkan perkembangan Angka Harapan Hidup Kesehatan di Kab. Lebak dalam lima tahun terakhir.

Pada grafik di bawah terlihat bahwa pencapaian angka harapan hidup di Kab. Lebak selama kurun waktu 2017-2021 menunjukkan tren naik. Peningkatan AHH adalah hasil kumulatif dari berbagai kegiatan baik yang bersifat preventif, promotif, maupun kuratif di berbagai tingkatan pelayanan kesehatan,

Gambar 2.11

**Grafik Perkembangan AHH di Kab. Lebak
Tahun 2016 – 2021**



Sumber : Website BPS Kab. Lebak 2021 (diakses November 2022)

Peningkatan angka harapan hidup dapat berdampak positif maupun negatif. Peningkatan angka harapan hidup memiliki dampak tingginya populasi penduduk termasuk penduduk usia produktif yang aktif berperan pada

pembangunan bangsa. Angka harapan hidup yang tinggi juga menunjukkan perbaikan kesehatan masyarakat secara menyeluruh. Namun AHH tinggi dapat berdampak negatif karena terdapat sejumlah kelompok masyarakat yang rentan terhadap penyakit seperti kelompok penduduk lansia dan usia bayi. Hal ini menjadi beban ekstra bagi sektor kesehatan untuk menyiapkan pelayanan kesehatan yang lebih baik. Dengan AHH yang tinggi juga menambah beban di masa depan akan permasalahan sosial.

BAB III

SITUASI DERAJAT KESEHATAN

A. Mortalitas / Kematian

Permasalahan kependudukan dapat dikelompokkan menjadi tiga yaitu, jumlah penduduk, kepadatan penduduk dalam suatu wilayah, dan kualitas penduduknya. Dinamika penduduk yang menjelaskan mengenai jumlah dan kepadatan penduduk, ditentukan oleh peristiwa kelahiran, kematian, dan perpindahan penduduk di suatu wilayah. Perubahan penduduk di suatu wilayah tersebut didapat di populasi melalui beberapa cara yakni sensus, registrasi, dan survei.

Registrasi penduduk berlaku untuk peristiwa kelahiran, perpindahan, maupun kematian. Khususnya registrasi kematian, dapat mengetahui akurasi pengukuran angka kematian ibu, bayi, umur harapan hidup, serta penyebab kematian. Data tersebut dapat dimanfaatkan untuk menentukan masalah kesehatan dan prioritas penyelesaiannya bidang kesehatan masyarakat.

Jumlah dan penyebab kematian yang dibahas dalam Profil Kesehatan ini didapat dari proses registrasi kematian dan penyebabnya pada sumber-sumber pelayanan kesehatan dasar maupun tingkat lanjut yang direkapitulasi dan dianalisa di tingkat Kabupaten oleh Dinas Kesehatan Kab. Lebak. Beberapa angka kematian khusus yang akan diulas dalam Profil Kesehatan Kab. Lebak ini adalah kejadian kematian, kematian bayi, kematian ibu, dan kematian balita.

1. Angka Kematian Bayi (AKB)

Angka kematian bayi (AKB) merupakan salah satu indikator sangat sensitif untuk mengetahui gambaran tingkat permasalahan kesehatan masyarakat. Angka kematian bayi menjelaskan kemungkinan kematian bayi dalam 1.000 kelahiran hidup di suatu wilayah dalam periode tertentu. Angka kematian bayi Kab. Lebak belum tersedia sehingga gambaran kematian bayi di Kab. Lebak dijelaskan dengan jumlah kematian bayi di Kab. Lebak.

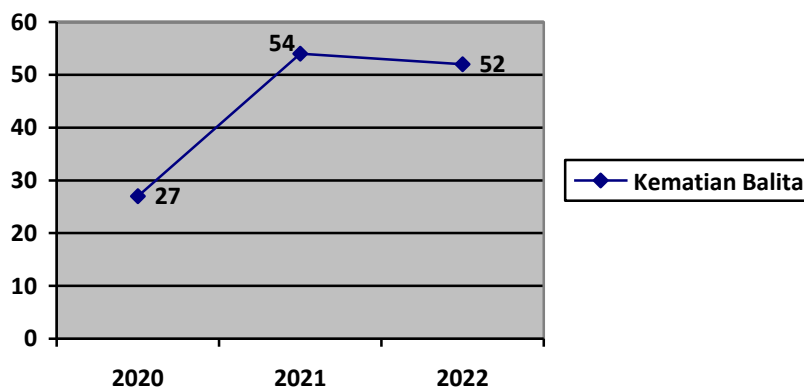
Jumlah kematian bayi (0-11 bulan) di Kab. Lebak tahun 2022 tercatat sebanyak 301 kasus yang terjadi di 28 kecamatan. Tahun 2021 tercatat 96 kasus data kematian bayi. Jumlah kasus kematian neonatal (0–28 hari) sepanjang tahun 2022 sebanyak 233 kasus.

Tiga kecamatan terbesar dengan jumlah kematian bayi tahun 2022 adalah Kecamatan Curugbitung (16 kasus), Kecamatan Warunggunung (15 kasus) dan Kecamatan Rangkasbitung (14 Kasus).

2. Angka Kematian Balita (AKABA)

Angka Kematian Balita (AKABA) adalah jumlah kematian anak umur 0-59 bulan per 1.000 balita pada periode waktu dan wilayah tertentu. AKABA dapat menggambarkan permasalahan yang mempengaruhi kesehatan balita seperti gizi, sanitasi, sosial, ekonomi, dan kualitas lingkungan di masyarakat. Angka kematian balita Kab. Lebak belum *publish* sehingga gambaran kematian balita di Kab. Lebak dijelaskan dengan jumlah kematian ibu di Kab. Lebak.

Gambar 3.2
Grafik Perkembangan Jumlah Kematian Balita
Di Kab. Lebak Tahun 2020 – 2022



Sumber : Profil Kesehatan Puskesmas 2021

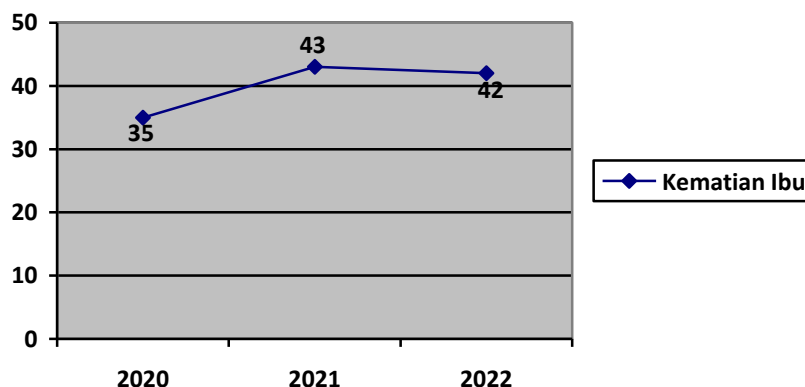
Seperti tampak dari grafik diatas sepanjang tahun 2022 ditemukan sebanyak 52 kematian balita. Kecamatan terbesar dengan jumlah kematian balita tahun 2022 adalah Kecamatan Rangkasbitung, Maja dan Cimarga sebanyak 6 kasus per kecamatan.

3. Angka Kematian Ibu (AKI)

Angka Kematian Ibu (AKI) dihitung dengan jumlah kematian ibu hamil tanpa memandang lama dan tempat persalinan, yang disebabkan karena kehamilannya atau pengelolaannya, dan bukan karena sebab-sebab lain, dalam 100.000 kelahiran hidup di wilayah tertentu dalam waktu tertentu. Angka kematian ibu Kab. Lebak belum *publish* sehingga gambaran kematian ibu di Kab. Lebak dijelaskan dengan jumlah kematian ibu di Kab. Lebak.

Kasus kematian ibu didapat dari pelaporan unit-unit kesehatan yang ditindaklanjuti dengan pelacakan / autopsi verbal oleh tenaga kesehatan (Nakes) kepada setiap kasus kematian ibu. Jumlah kematian ibu sepanjang tahun 2022 dilaporkan sebanyak 42 kasus menurun bila dibandingkan dengan tahun sebelumnya yang sebanyak 43 kasus. Perbandingan jumlah kematian ibu dari tahun ke tahun dapat diperhatikan pada grafik di wabah ini.

Gambar 3.3
Grafik Perkembangan Jumlah Kematian Ibu
Di Kab. Lebak Tahun 2019 – 2021



Sumber : Profil Kesehatan Puskesmas 2022

Grafik diatas menunjukkan jumlah kematian ibu dari tahun 2020 ke tahun 2021 mengalami peningkatan dari 35 kasus menjadi 43 kasus. Sedangkan dari tahun 2021 ke tahun 2022 mengalami penurunan menjadi 42 kasus. Dari data tersebut juga terlihat bahwa jumlah kematian ibu di tahun 2020 merupakan jumlah kematian ibu terkecil dalam kurun waktu 3 tahun terakhir dengan 35 kasus. Berdasarkan waktu terjadinya kematian, terdapat 15 kasus kematian ibu masa kehamilan, 6 kasus pada masa persalinan, dan 21 kasus pada masa nifas. Kecamatan dengan jumlah kematian ibu tertinggi di tahun 2022 adalah Kecamatan Banjarsari dengan 6 kasus kematian ibu.

Angka kematian ibu merupakan indikator derajat kesehatan yang baik karena menunjukkan kemampuan dan kualitas kesehatan khususnya pelayanan kesehatan ibu dan anak di suatu daerah. Angka kematian ibu juga baik untuk menggambarkan kondisi masyarakat seperti pendidikan, sosial ekonomi dan budaya. Berdasarkan Survei Demografi dan Kesehatan Indonesia (SDKI) tahun 2012 angka kematian ibu Nasional sebesar 359 per 100.000 kelahiran hidup.

B. Morbiditas / Angka Kesakitan

Angka kesakitan penduduk didapat dari data berbasis komunitas hasil pengumpulan data oleh para peneliti melalui studi maupun oleh pemerintah di Dinas Kesehatan bersumber Puskesmas dan sarana pelayanan kesehatan lain maupun praktik mandiri melalui sistem pencacatan dan pelaporan.

Kegunaan angka kesakitan dan kematian ini adalah sebagai indikator yang digunakan sebagai ukuran derajat kesehatan untuk melihat status kesehatan penduduk dan keberhasilan pelayanan kesehatan serta upaya pengobatan yang dilakukan. Pola 20 penyakit terbesar yang diperoleh dari layanan kesehatan di Puskesmas di Kab. Lebak tahun 2020 dapat diamati melalui tabel di bawah ini.

Tabel 3.1
20 Penyakit Terbesar di Kab. Lebak
Tahun 2022

No.	Jenis Penyakit	Jumlah
[1]	[2]	[3]
1	ISPA	110960
2	Gastritis	70838
3	Vertigo	21673
4	Arthritis	27031
5	Hipertensi	41842
6	Febris	41958
7	Myalgia	38019
8	Diare	25667
9	Batuk	24029
10	Tukak Lambung	23716
11	Conjungtivitis	6055
12	Dermatitis	49412
13	Paringitis	4588
14	Kecelakaan/Snake Bite	490
15	THT	1005
16	Gigi dan Mulut	10242
17	Influenza	22607
18	Diabetes Militus	4992
19	Lain-lain	113190
J u m l a h		638314

Sumber : Seksi Farmasi 2021

Seperti tampak pada tabel diatas, penyakit Infeksi saluran pernafasan atas akut tidak spesifik (ISPA) masih menjadi penyakit yang banyak ditemukan pada duapuluh penyakit terbesar yang didapat di Puskesmas. diikuti Gastritis diurutan kedua dan vertigo diurutan ketiga.

Penyakit tidak menular yang menjadi perhatian adalah Diabetes militus tidak spesifik yang terus sering dijumpai dari tahun-tahun sebelumnya. Di tahun 2022 Diabetes mellitus berada diurutan 18 dari 20 penyakit terbesar. Hipertensi primer selalu menempati urutan ke 5 pada pola penyakit terbesar dalam tiga 3 tahun terakhir. Pneumonia tidak menjadi 20 penyakit terbesar dalam tiga tahun terakhir ini.

C. Penyakit Menular yang Diamati

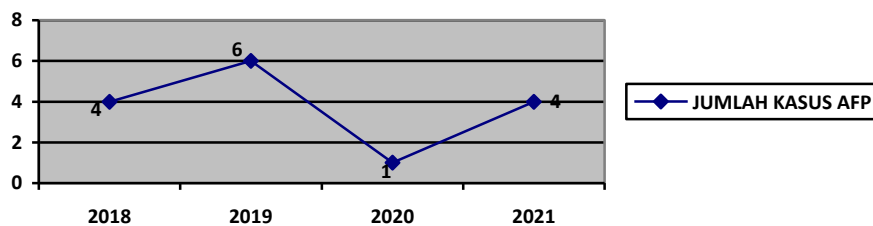
Karakteristik wilayah perkotaan di Indonesia yang memiliki banyak wilayah permukiman padat dan kumuh, selain itu secara sosial kultural wilayah perkotaan dan sekitarnya dengan aktivitas mobilitas penduduknya yang tinggi, menjadikan kondisi penyakit menular selalu menjadi perhatian. Kualitas lingkungan (higienis dan sanitasi) yang tidak memenuhi standar kesehatan akibat tingginya zat polutan akan mengurangi kualitas udara , air, tanah, serta tingginya rumah yang tak sehat, dan lain-lain yang ikut meningkatkan potensi penularan penyakit di masyarakat Dalam profil kesehatan ini bahasan kondisi penyakit menular Kab. Lebak yang diamati di Kab. Lebak adalah sebagai berikut :

1. Acute Flaccid Paralysis (AFP)

Acute Flaccid Paralysis (AFP) adalah sekumpulan gejala berupa lumpuh layuh yang terjadi mendadak pada usia < 15 tahun disebabkan oleh infeksi virus. Penularan dapat terjadi secara langsung dan tak langsung. Penyebarannya sangat ditentukan oleh kondisi kualitas sanitasi lingkungan dan status imunisasi anak di suatu wilayah.

Target Standar Pelayanan Minimal Kesehatan (SPM) Nasional untuk penemuan dan penanganan penderita penyakit AFP adalah $\geq 2/100.000$. Berikut di bawah ini gambar grafik perkembangan jumlah kasus AFP di Kab. Lebak tahun 2022.

Gambar 3.4
Grafik Perkembangan Jumlah Kasus AFP
Tahun 2018 – 2021



Sumber : Profil Kesehatan Puskesmas 2021

Perkembangan jumlah kejadian AFP sejak tahun 2018 hingga tahun 2019 menunjukkan pola fluktuatif. Tahun 2019 terjadi kasus 4 kasus, tahun 2020 terjadi 6 kasus, tahun 2020 terjadi 1 kasus sedangkan sepanjang tahun 2021 dilaporkan 4 kasus. Kecamatan Rangkasbitung adalah kecamatan dengan kejadian kasus AFP terbanyak yaitu 2 kasus.

2. Tuberkulosis

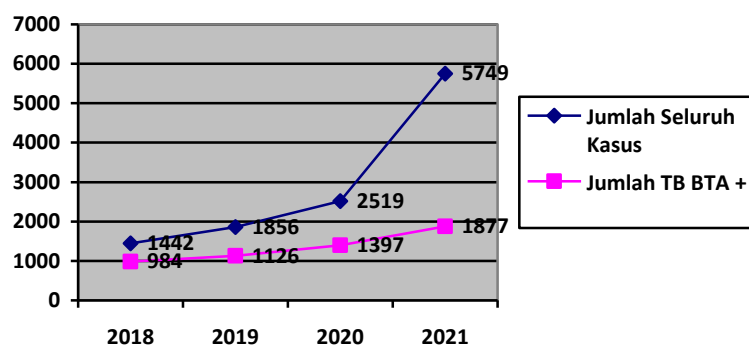
Tuberkulosis (TBC) adalah penyakit yang disebabkan oleh infeksi bakteri *Mycobacterium tuberculosis* pada bagian tubuh manusia. Penyakit ini biasanya menyebar di kelenjar getah bening, tetapi utamanya menyerang paru-paru. Bila bakteri menyerang paru-paru maka penderita akan lebih mudah untuk menularkan penyakit kepada orang lain melalui hembusan nafas, batuk, berbicara langsung, *sputum* (dahak) penderita, dan lain-lain. TBC merupakan penyakit yang berbahaya karena selain penyakit ini cukup mudah menular, dapat menimbulkan kematian bila tidak cepat dan tepat dalam pengobatannya.

Menurut data WHO Global Tuberculosis tahun 2016 bahkan Indonesia menempati peringkat ke dua sebagai negara dengan penderita tuberculosis terbanyak setelah India. TB di Indonesia, menurut data WHO Global Tuberculosis tahun 2016, menjadi penyebab nomor empat kematian setelah penyakit kardiovaskular.

Jumlah seluruh kasus penderita tuberkulosis di Kab. Lebak baru yang ditemukan tahun 2020 (penderita tb yang dapat dipilah domisili wilayah administrasinya di Kab. Lebak) sebanyak 1.877 kasus. Dengan kondisi demikian *case notification rate* (CNR) TB adalah 154 / 100.000 penduduk.

Tiga kecamatan terbesar dengan jumlah kasus TB BTA+ tahun 2020 yaitu Kecamatan Rangkasbitung (195 kasus), Kecamatan Cibeber (112 kasus), dan Kecamatan Malimping (103 kasus). Sedangkan tiga kecamatan terbesar dengan jumlah seluruh kasus TB adalah Kecamatan Rangkasbitung (289 kasus), Kecamatan Cibeber (221 kasus), dan Kecamatan Malimping (124 kasus). Di bawah ini grafik seluruh kasus TB dan Jumlah TB BTA + dari tahun ke tahun di Kab. Lebak.

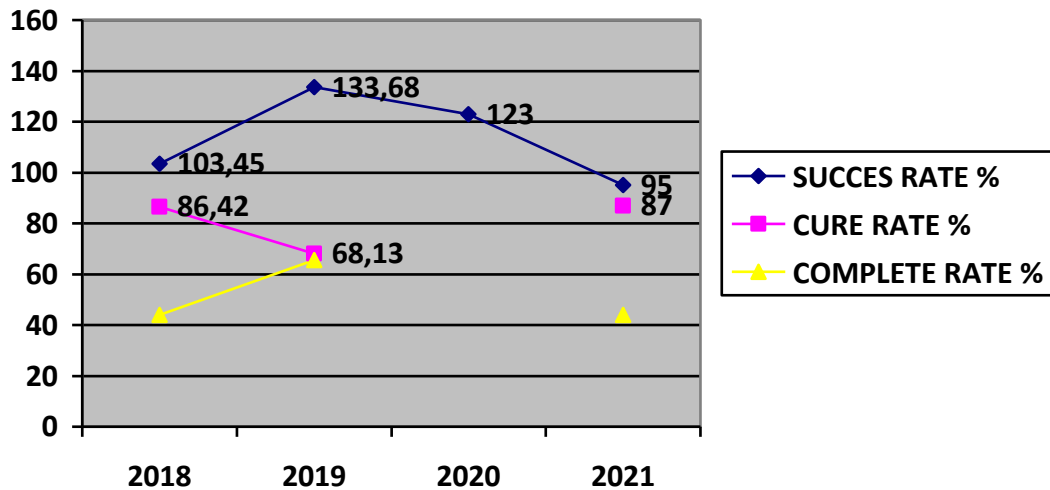
Gambar 3.5
Grafik Perkembangan Jumlah Seluruh Kasus TB
dan Jumlah Kasus TB BTA + di Kab. Lebak
Tahun 2018 – 2021



Sumber : Profil Kesehatan Puskesmas 2021

Angka pengobatan lengkap (% complete rate), angka kesembuhan (% cure rate), dan angka keberhasilan pengobatan tahun 2018 bila dibandingkan dengan tahun sebelumnya mengalami penurunan. Informasi mengenai perkembangan indikator pengobatan penyakit TB tahun ke tahun dapat diamati dari gambar berikut ini.

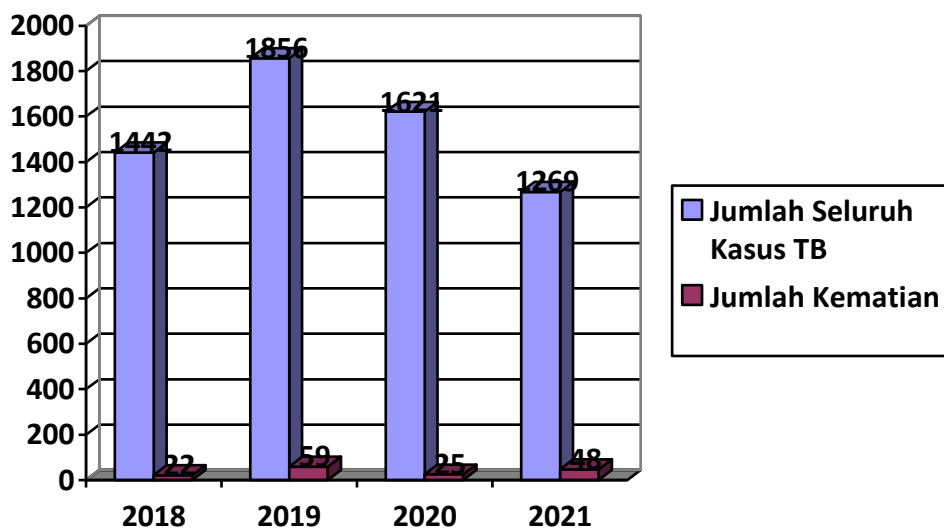
Gambar 3.6
Grafik Perkembangan Angka Keberhasilan Pengobatan,
Pengobatan Lengkap dan Kesembuhan TB
Tahun 2018 – 2021



Sumber : Profil Kesehatan Puskesmas 2021

Terdapat 48 kematian akibat penyakit TB sepanjang tahun 2020. Kejadian kematian akibat TB tersebut tersebar di 24 kecamatan dari 28 kecamatan di Kab. Lebak. Jumlah ini meningkat bila dibandingkan dengan tahun sebelumnya sebesar 25 kematian. Peta tematik di bawah ini menggambarkan jumlah kematian akibat TB di kecamatan di Kab. Lebak dari tahun 2018 – 2021.

Gambar 3.7
Grafik Jumlah seluruh Kasus TB
dan Perkembangan Kematian Akibat TB di Kab. Lebak
Tahun 2017 – 2021



Sumber : Profil Kesehatan Puskesmas 2021

Dari grafik di atas dapat dilihat bahwa periode tahun 2018 – 2021 jumlah kasus TB terus meningkat, tapi untuk kasus kematian menunjukkan pola fluktuatif atau naik turun. Tahun 2018 terjadi kasus kematian akibat TB sebanyak 22 kasus dari 1.442 jumlah seluruh kasus TB, tahun 2019 meningkat menjadi 59 kasus kematian dari 1.856 jumlah seluruh kasus TB, tahun 2019 kembali menurun dengan 25 kasus kematian dari 1.621 jumlah seluruh Kasus TB, tahun 2020

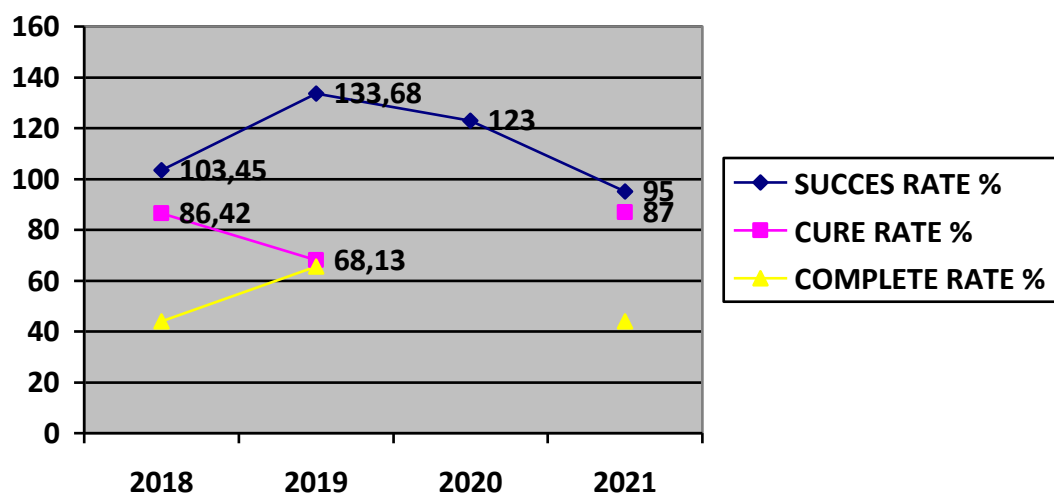
kembali meningkat dengan 48 kasus kematian dari 1.269 jumlah seluruh kasus TB.

3. Pneumonia

Gejala penyakit ini ditandai dengan batuk, sesak nafas, dan demam. Penyakit pneumonia adalah penyakit yang sering terjadi pada balita dikarenakan daya tahan dan kondisi fisik tubuh yang masih lemah. Gejala khas pneumonia pada anak adalah adanya napas cepat. Pneumonia dapat berbahaya bagi balita karena dapat menyebabkan kematian bila tidak segera ditangani.

Target penemuan pneumonia pada balita sekitar 10 % dari seluruh poluasi balita atau sebanyak 9.324 balita. Cakupan balita pneumonia yang ditemukan dan ditangani tahun 2020 sebesar 1.722 kasus atau 32,87 % dari target penemuan kasus pneumonia. Angka kasus pneumonia balita yang ditemukan dan ditangani pada tahun 2019 sebesar 5.613 kasus atau 52,3 % sehingga tahun 2020 terdapat penurunan penemuan kasus pneumonia pada balita sebesar 19,43 % bila dibandingkan dengan tahun 2019. Jumlah balita dengan pneumonia dari tahu ke tahun dapat dilihat pada grafik di bawah ini.

Gambar 3.8
Grafik Perkembangan Jumlah Kasus Pneumonia pada Balita
di Kab. Lebak
Tahun 2018 – 2021



Sumber : Profil Kesehatan Puskesmas 2021

Seperti tampak pada grafik di atas, kasus pneumonia balita yang ditemukan dan ditangani menunjukkan pola fluktuatif. Tiga kecamatan terbesar kasus pneumonia balita yang ditemukan dan ditangani di tahun 2021 yakni Kecamatan Cipanas (225 kasus), Kecamatan Warunggunung (167 kasus), dan Kecamatan Maja (153 kasus).

4. HIV / AIDS

HIV (*Human Immunodeficiency Virus*) adalah penyakit yang disebabkan oleh infeksi yang merusak sel kekebalan tubuh sehingga system kekebalan tubuh tidak dapat berfungsi dengan baik. Tidak tampak atau memperlihatkan gejala-gejala ringan pada tahap ini. Sedangkan AIDS (*Acquired Immune Deficiency Syndrome*) merupakan kumpulan gejala dan tanda pada fase akhir dari infeksi HIV.

Tahun 2022 di Kabupaten Lebak terdapat kasus baru HIV/AIDS sebanyak 74 kasus sehingga terjadi peningkatan yang sangat signifikan.

PMI sebagai satu-satunya organisasi yang berwenang untuk melakukan transfusi darah di Indonesia, dalam hal ini PMI Kab. Lebak untuk mengantisipasi penyebaran penyakit HIV/AIDS berupaya dengan salah satunya melakukan skrining pada para pendonor darah (*blood screening*). Terdapat 122.106 darah orang pendonor di Tahun 2021 di Kab. Lebak yang kesemuanya telah dilakukan skrining HIV.

Uji saring dilakukan pada darah orang pendonor terhadap 4 penyakit menular berbahaya yaitu HIV, hepatitis B dan C, dan syphilis untuk mengetahui kualitas dan keamanan darah bagi pengguna darah (orang sakit) terhadap infeksi penyakit tersebut.

5. Diare

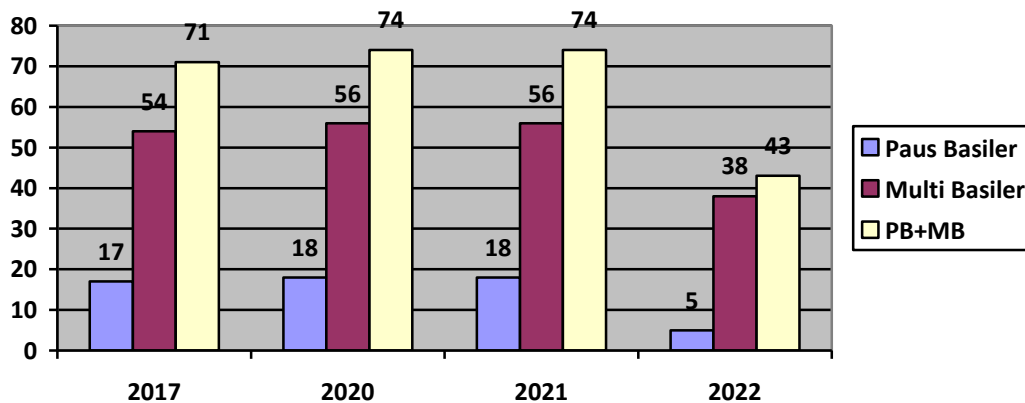
Gejala diare ditandai dengan buang air besar berkali-kali dan berbentuk cair atau lembek. Pada umumnya, diare terjadi akibat konsumsi makanan atau minuman yang terkontaminasi bakteri, virus, atau parasit. Diare dapat terjadi pada orang dewasa maupun anak-anak. Penyakit diare berhubungan erat dengan perilaku sehat hidup individu (*personal hygiene*) dan lingkungan terutama pada bayi dan balita.

Jumlah kasus diare tahun 2022 di Kab. Lebak yang ditemukan dan ditangani oleh Puskesmas adalah sebanyak 25.829 kasus. Target diare yang ditemukan dan ditangani sebesar 14.893 kasus dengan angka kesakitan diare 270 per-1000 penduduk. Jumlah kasus diare tahun 2022, yang didapat dari puskesmas sebesar 25.829 kasus atau 113,73%.

6. Kusta

Kab. Lebak bukan wilayah endemis Kusta, akan tetapi penyakit ini selalu muncul tiap tahun. Kasus baru Kusta yang ditemukan sepanjang tahun 2022 sebanyak 43 kasus yang terdiri dari 5 kasus PB (Pausi Basilier) atau Kusta Kering dan 38 kasus MB (Multi Basilier) atau Kusta Basah. Kusta terbanyak ditemukan di Kecamatan Rangkasbitung (8 kasus).

Gambar 3.12
Jumlah Kasus Baru Kusta
di Kab. Lebak
Tahun 2020 – 2022



Sumber : Profil Kesehatan Puskesmas 2022

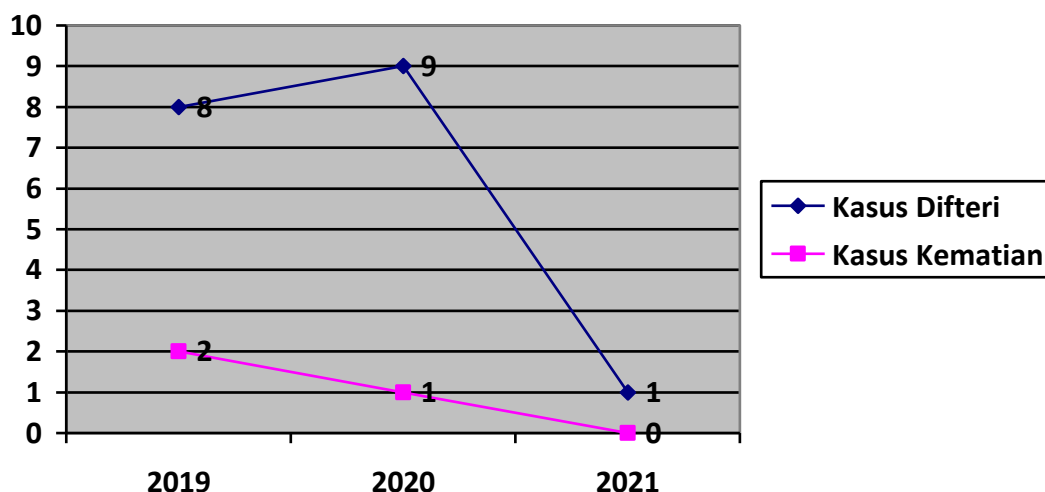
7. Penyakit Menular yang Dapat Dicegah dengan Imunisasi (PD3I)

Imunisasi sebagai upaya preventif harus dilaksanakan secara menyeluruh, terus-menerus, dan dilaksanakan sesuai standar sehingga mampu memutus mata rantai penularan penyakit. Imunisasi yang diberikan dapat menimbulkan/meningkatkan kekebalan tubuh secara aktif terhadap suatu penyakit, sehingga seseorang akan kebal terhadap penyakit tersebut.

Penyakit-penyakit menular yang dapat dicegah melalui pemberian imunisasi tersebut adalah Difteri, Pertusis, Tetanus Neonatorum, Campak, Polio dan Hepatitis B atau dikenal dengan PD3I. Penyakit tersebut selain menyebabkan kesakitan dan kecacatan, juga terlebih mengakibatkan kematian Penyakit menular bila tidak ditanggulangi dengan segera dapat menyebar cepat bahkan menimbulkan kondisi wabah atau kejadian luar biasa (KLB).

Dari tahun ke tahun kasus difteri selalu ditemukan di Kab. Lebak. Kasus difteri di tahun 2022 berjumlah 1 kasus dengan tidak ada kasus kematian. Terjadi penurunan sebanyak 8 kasus dengan 1 kasus kematian bila dibandingkan dengan tahun 2019, Berikut di bawah ini grafik garis jumlah kasus difteri di Kab. Lebak sejak tahun 2016.

Gambar 3.13
Grafik Perkembangan Jumlah Kasus Difteri
di Kab. Lebak
Tahun 2019 – 2021

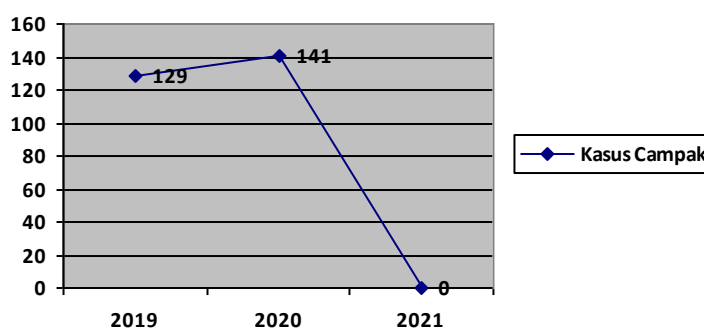


Sumber : Profil Kesehatan Puskesmas 2021

Dari 1 kasus difteri di tahun 2020, kasus-kasus tersebut ditemukan di kecamatan Maja.

Sepanjang tahun 2022 tidak ditemukan kasus baru. Perkembangan jumlah penyakit Campak pada Balita di Kab. Lebak Tahun 2019 hingga Tahun 2021 dapat diamati dari grafik berikut ini.

Gambar 3.14
Perkembangan Jumlah Kasus Campak
di Kab. Lebak
Tahun 2019 – 2021



Sumber : Profil Kesehatan Puskesmas 2021

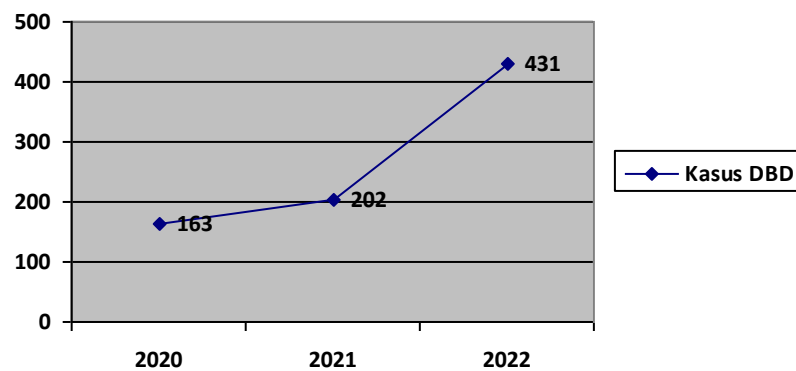
8. Demam Berdarah Dengue

Penyakit demam berdarah disebabkan oleh gigitan nyamuk *Aedes aegypti* betina sebagai perantaranya. Penyebab utamanya adalah virus dengue yang berada pada tubuh nyamuk *Aedes aegypti*. Nyamuk mendapat virus setelah ia menggigit korbannya yang telah terinfeksi virus dengue untuk kemudian menggigit orang lain sehingga terjadilah penularan. Gejala dari penyakit ini sangat khas, yaitu

demam atau panas tubuh yang tinggi, nyeri persendian, sakit kepala, dan otot dan tulang.

Sepanjang tahun 2022 sebanyak 789 penderita di temukan di Kab. Lebak yang terdiri dari 431 kasus laki-laki dan 358 pada wanita. Dengan besaran kasus serangan tersebut, angka insiden DBD di tahun 2021 menjadi 56,9 per – 100.000 penduduk. Skala kejadian DBD di tahun ini meningkat dibanding tahun sebelumnya yaitu sebanyak 202 kasus. Grafik di bawah ini jumlah kasus DBD dari tahun ke tahun.

Gambar 3.15
Jumlah Penderita DBD
di Kecamatan Kab. Lebak
Tahun 2019 – 2021



Sumber : Profil Kesehatan Puskesmas 2021

Cara pencegahan dan penanggulangan penyakit Demam Berdarah yang paling efektif adalah dengan pemberantasan berbasis masyarakat yang mandiri yaitu dengan memberantas sarang nyamuk (PSN) melalui 3M Plus (mengubur, menguras, menutup, dan mencegah gigitan nyamuk serta memelihara tanaman/ikan pemakan jentik) oleh masyarakat.

9. Filariasis

Filariasis atau penyakit yang lebih dikenal dengan penyakit kaki gajah adalah sejenis penyakit infeksi yang bersifat menahun. Penyebabnya adalah cacing filaria yang kemudian ditularkan oleh semua jenis nyamuk. Penyakit ini dapat menimbulkan cacat menetap berupa pembesaran kaki, lengan, kantung buah zakar dan kelamin. Penyakit ini ditentukan oleh kualitas kebersihan dan penjaagaan pola hidup sehat.

Kab. Lebak bukan wilayah endemis penyakit Filariasis, akan tetapi kasus Filariasis terus ditemukan setiap tahunnya. Pada tahun 2021 tidak ditemukan kasus baru filariasis di Kab. Lebak.

BAB IV

UPAYA PELAYANAN KESEHATAN

A. Pelayanan Kesehatan

1. Pelayanan Kesehatan Ibu Hamil

Pelayanan kesehatan ibu hamil diberikan oleh tenaga kesehatan profesional sesuai dengan standar yang ditetapkan dalam standar pelayanan kebidanan pada masa kehamilan. Tujuan pelayanan antenatal adalah mengantisipasi dan mendeteksi dini kelainan kehamilan dan kelainan janin serta mempersiapkan ibu hamil agar dapat ibu dan bayinya sehat ketika proses bersalin. Pelayanan kesehatan ibu hamil dapat dikategorikan pada layanan antenatal, persalinan, dan ibu nifas.

a. Pemeriksaan Ibu Hamil

Pemeriksaan ibu hamil (bumil) dilakukan setidaknya 4 kali dalam masa kehamilan seorang ibu. Indikator K1 adalah proporsi kelahiran yang mendapat pelayanan kesehatan ibu hamil minimal 1 kali tanpa memperhitungkan periode waktu pemeriksaan. Sementara K1 ideal adalah proporsi kelahiran yang mendapat pelayanan kesehatan ibu hamil pertama kali pada trimester 1.

Terdapat 63.297 ibu hamil di Kab. Lebak tahun 2020 secara estimasi. Kunjungan ibu hamil pertama pada usia kehamilan (K1) di Kab. Lebak tahun 2022 sebanyak 23.387 ibu hamil atau sebesar 36,6%.

K4 adalah proporsi kelahiran yang mendapat pelayanan kesehatan ibu hamil selama 4 kali dan memenuhi kriteria 1-1-2 yaitu minimal 1 kali pada trimester 1, minimal 1 kali pada trimester 2 dan minimal 2 kali pada trimester 3. Pemeriksaan minimal kehamilan yang dianjurkan oleh tenaga kesehatan seorang ibu hamil adalah 4 kali selama kehamilan.

Cakupan K4 pada tahun 2022 di Kab. Lebak sebanyak 22.250 ibu hamil atau Cakupan layanan kunjungan Bumil K4 dalam beberapa tahun terakhir dapat diamati pada grafik di bawah ini.

Layanan kunjungan dan persentase K4 Bumil di Kab. Lebak memperlihatkan grafik yang terus meningkat selama tiga tahun terakhir. Penetapan sasaran target kelompok kesehatan menjadi penting karena menentukan acuan kerja dan kualitas kesehatan masyarakat setempat. Oleh sebab itu penetapan sasaran kelompok kesehatan yang ideal bersumber pada data nyata mungkin di lapangan.

Tiga wilayah dengan cakupan K4 tertinggi pada tahun 2022 terdapat di wilayah Kecamatan Rangkasbitung dengan 1.477 kunjungan, Kecamatan Maja dengan 1.116 kunjungan, dan Kecamatan Cipanas 973 kunjungan.

Besar kunjungan K1 dan K4 idealnya adalah sama sehingga semua ibu hamil terpantau dari awal kehamilan hingga masa persiapan persalinannya. Bumil yang tidak memeriksakan kembali kesehatan kehamilannya sehingga memenuhi kriteria K4 dapat di kategorikan sebagai *drop out* / mangkir. Perbedaan jumlah kunjungan K1 dan K4 tahun 2020 di Kab. Lebak seperti ditunjukkan pada data di atas adalah sebesar 41.677 Bumil.

Wilayah Kecamatan Rangkasbitung (196 Bumil), Kecamatan Maja (107 Bumil), dan Kecamatan Cipanas (1646 Bumil) adalah tiga kecamatan yang terbesar jumlah perbedaan kunjungan bumil K1 dan K4-nya. Besar jumlah perbedaan pemeriksaan Bumil K1 dan K4 dapat dikarenakan beberapa hal yang antara lain yaitu tingginya perpindahan warga (bumil).

Penguatan pencacatan dan *tracking* bumil untuk mengurangi *under reporting* yang mungkin terjadi merupakan solusi untuk mengatasi permasalahan mangkir / *drop out*.

Standar kualitas pelayanan antenatal yaitu antara lainnya adalah pemberian imunisasi TT (Tetanus Toksoid) dan zat besi (Fe) 90 tablet pada ibu hamil. Oleh karena itu layanan kunjungan K4 pada Bumil mencatat pemberian pemberian TT2 dan Tablet Fe. Dengan demikian ibu hamil yang tercatat sebagai cakupan dalam K4 juga tercatat dan menjadi cakupan pemberian Fe3 dan TT2.

b. Imunisasi Tetanus Toksoid (TT) Ibu Hamil

Upaya pencegahan Tetanus Neonatorum dilakukan dengan memberikan imunisasi TT (Tetanus Toksoid) pada ibu hamil dan juga pada wanita usia subur (WUS). Konsep imunisasi TT adalah *life long immunization* yaitu pemberian imunisasi TT1 sampai dengan TT5 pada Bumil / WUS.

Imunisasi TT pada Bumil pada kehamilan pertama diberikan 2 kali sebelum usia kehamilan 8 bulan untuk mendapatkan kekebalan imunisasi TT lengkap. TT1 dapat diberikan sejak diketahui positif hamil biasanya diberikan pada kunjungan pertama ibu hamil ke sarana kesehatan. Berikut adalah tabel yang menguraikan jumlah ibu hamil yang diimunisasi TT di Kab. Lebak tahun 2022.

c. Pemberian Tablet Besi Pada Bumil

Ibu hamil dengan pemberian tablet Fe3 sebanyak 20.175 Bumil atau 82,0 % dari seluruh sasaran bumil. Dari data itu diketahui terdapat *gap* sebanyak

4.442 ibu hamil tidak mendapatkan pemberian tablet Fe3. Bila jumlah Fe3 dibandingkan dengan layanan K4, maka terdapat perbedaan sebanyak 4.527 bumil yang mendapatkan K4 tetapi tidak mendapatkan layanan pemberian tablet Fe3. Penguatan Sistem Informasi Kesehatan dengan memadukan (sinkronisasi) beberapa sumber pencacatan, kordinasi petugas kesehatan, dan standarisasi pelaporan layanan ibu hamil perlu dilakukan untuk mendapatkan data yang valid yang menggambarkan cakupan sesungguhnya di lapangan.

Perkembangan capaian pemberian tablet Fe3 kepada ibu hamil yang tercatat di Dinkes Kab. Lebak dapat diamati sebagai perbandingan melalui grafik di bawah ini.

d. Komplikasi Kebidanan yang Ditangani oleh Tenaga Kesehatan

Perkiraan ibu hamil dengan komplikasi kebidanan di Kab. Lebak tahun 2022 sebanyak 12.785 bumil. Dari jumlah tersebut sebanyak 3.559 bumil ditangani oleh petugas kesehatan sesuai standar di pelayanan dasar dan rujukan.

Lima Belas (15) kecamatan telah mencapai 100,00% cakupan penanganan Bumil komplikasi yang ditemui dan ditangani. Cakupan Bumil komplikasi ditemui dan ditangani terendah ditemui di Kecamatan Cihara (1,7%).

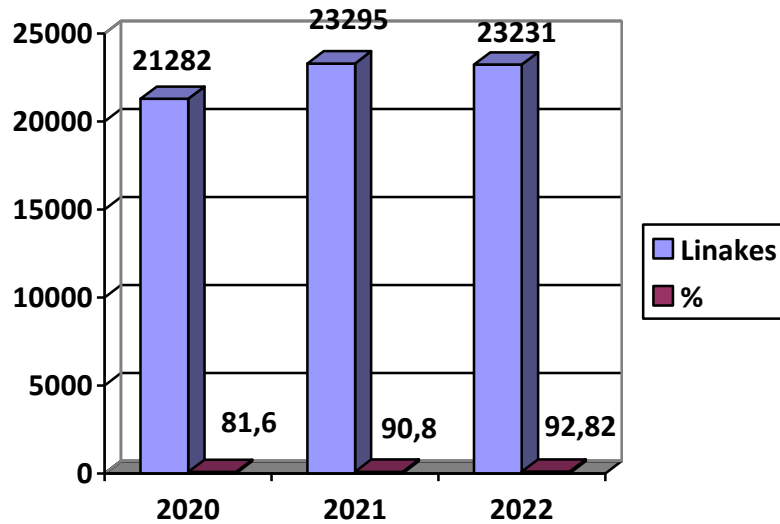
e. Pertolongan Persalinan oleh Tenaga Kesehatan

Proses persalinan merupakan proses yang kritis dan menentukan baik bagi ibu maupun bagi bayinya. Semua ibu bersalin (bulin) diharapkan mendapat pertolongan dari tenaga kesehatan yang mempunyai kompetensi kebidanan. Dengan bersalain di Faskes (oleh Nakes terlatih) ibu dan bayi akan memperoleh pelayanan sesuai standar kesehatan dan akses yang adekuat bila terjadi komplikasi yang mungkin timbul.

Capaian pertolongan persalinan oleh tenaga kesehatan berkompetensi kebidanan di Kab. Lebak pada tahun 2022 sebanyak 23.231 persalinan atau 92,82 %. Proporsi persalinan yang ditolong oleh nakes tahun 2021 sebesar 90,8% sehingga terjadi peningkatan cakupan persalinan oleh nakes di tahun 2020. Dalam grafik berikut ini dijelaskan mengenai perkembangan cakupan layanan persentase linakes tahunan di Kab. Lebak.

Gambar 4.7
Persentase Cakupan Linakes

di Kab. Lebak
Tahun 2020 – 2022



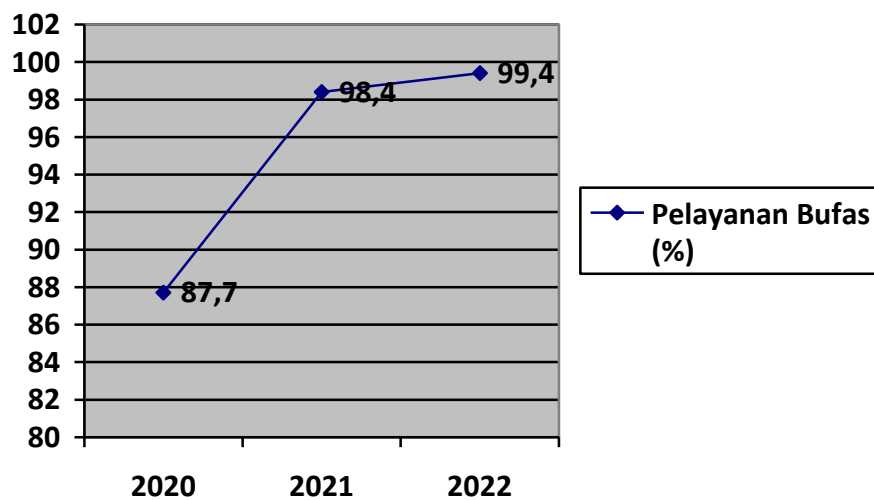
Sumber : Profil Kesehatan Puskesmas 2020

f. Pelayanan Nifas dan Pemberian Vitamin A kepada Ibu Nifas (Bufas)

Kematian ibu seringkali terjadi dalam periode nifas sehingga layanan kesehatan nifas sangat diperlukan dalam mencegah terjadinya kematian ibu. Upaya pelayanan kesehatan nifas berbentuk kunjungan bufas yaitu sesuai standar sedikitnya 3 kali, kunjungan nifas ke-1 pada 6 jam setelah persalinan s.d 3 hari; kunjungan nifas ke-2 hari ke 4 s/d hari ke 28 setelah persalinan, kunjungan nifas ke-3 hari ke 29 s/d hari ke 42 setelah persalinan.

Sebanyak 26.052 ibu bersalin mendapatkan pelayanan kesehatan Nifas atau 99,36 % dari 26.219 ibu hamil tahun 2022 di Kab. Lebak. Persentase pelayanan Bufas bila disandingkan tahun 2021 ada kenaikan cakupan yakni dari 98,4% menjadi 99,4%. Gambaran cakupan layanan Bufas dari tahun ke tahun dapat diamati pada grafik sebagaimana berikut.

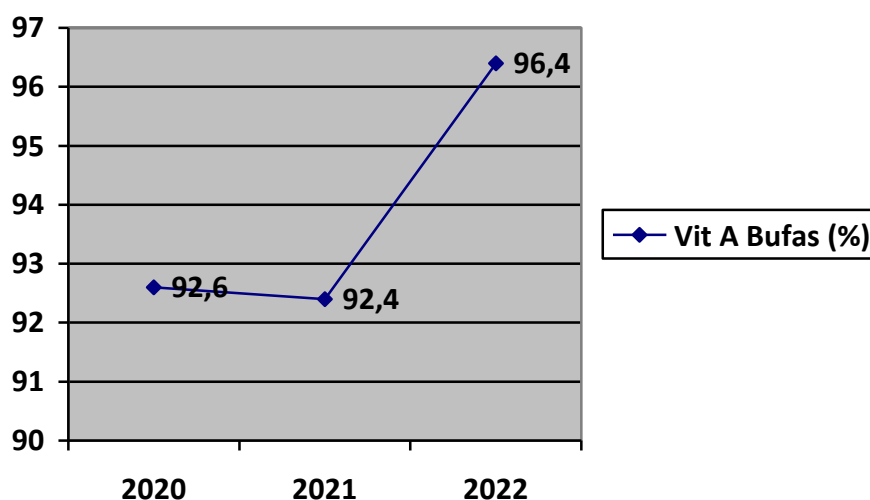
Gambar 4.8
Persentase Cakupan Layanan Bufas di Kab. Lebak
Tahun 2020-2022



Sumber : Profil Kesehatan Puskesmas 2020

Pemberian Vitamin A merupakan salah satu komponen layanan kesehatan pada ibu Nifas. Pada tahun 2022 di Kab. Lebak diberikan vitamin A kepada sebanyak 25.278 Buvas atau 96,41 % dari jumlah ibu hamil meningkat 4% bila dibandingkan tahun sebelumnya. Cakupan layanan pemberian Vitamin A pada ibu Nifas dapat diamati pada grafik di bawah ini.

Gambar 4.9
Persentase Cakupan Pemberian Vit A pada Bumil
di Kab. Lebak
Tahun 2020 – 2022



Sumber : Profil Kesehatan Puskesmas 2022

2. Pelayanan Keluarga Berencana (KB)

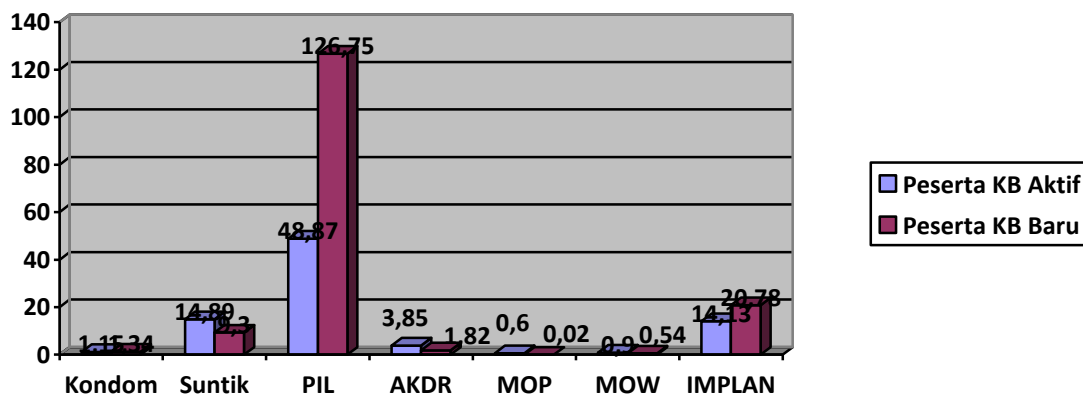
Pelayanan KB merupakan upaya untuk mendukung kebijakan Program Keluarga Berencana Nasional. Tujuan program KB sendiri adalah guna membatasi jumlah penduduk dan merencanakan keluarga. Sektor kependudukan berperan penting dan strategis dalam mewujudkan hal tersebut.

a. Peserta KB Aktif dan Baru Menurut Jenis Alat Kontrasepsi

Proporsi peserta KB Aktif menurut jenis kontrasepsi di Kab. Lebak tahun 2022 sebesar 86,0 % (208.535 peserta aktif). Pada peserta KB aktif penggunaan alat kontrasepsi berturut suntik, implan, dan pil menjadi alat kontrasepsi yang paling diminati. Peserta KB baru menggunakan alat kontrasepsi berturut suntik, implan dan pil sebagai jenis alat kontrasepsi yang paling diminati. Proporsi penggunaan jenis alat kontrasepsi pada kedua kelompok peserta KB tersebut dapat dilihat pada grafik di bawah ini.

Gambar 4.10
Proporsi Peserta KB Baru dan Aktif

**Menurut Jenis Alat Kontrasepsi
di Kab. Lebak
Tahun 2022**



Sumber : Profil Kesehatan Puskesmas 2022

3. Pelayanan Kesehatan Bayi

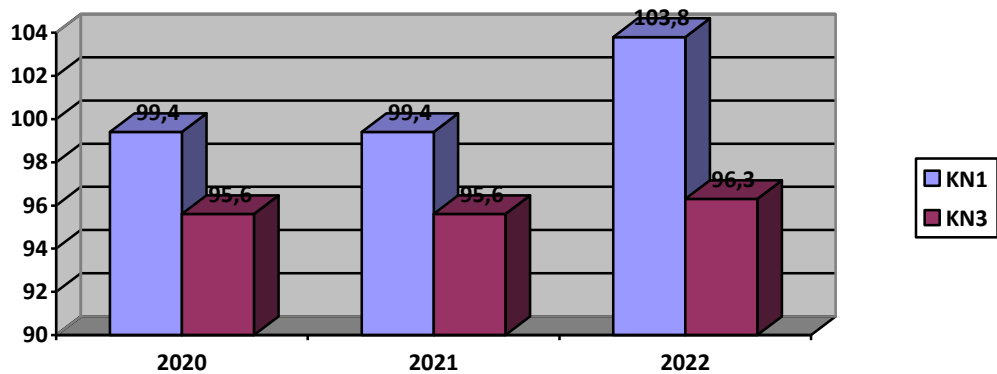
a. Kunjungan Neonatus

Masa neonatus adalah masa sejak lahir sampai dengan 4 minggu (28 hari) sesudah kelahiran. Kelompok usia ini masa yang sangat penting karena merupakan masa dengan risiko gangguan kesehatan yang tinggi sehingga diperlukan upaya khusus perawatannya.

Pelayanan ini diberikan sesuai standar sedikitnya tiga kali yaitu pada kurun bayi berumur 6-24 jam setelah lahir, pada 3 – 7 hari, 3 hari – 7 hari, dan pada <28 hari yang dilakukan di fasilitas kesehatan maupun kunjungan rumah oleh tenaga kesehatan. Kunjungan Neonatal untuk memeriksakan kesehatan neonatus tersebut dilakukan sebanyak 3 kali atau dikenal dengan KN1, KN2, dan KN3.

Cakupan KN1 di Kab. Lebak tahun 2022 sebanyak 24.751 neonatus (103,8%) dan cakupan KN3 sebanyak 22.962 (96,3%). Penetapan sasaran neonatus secara estimasi memungkinkan pencapaian melebihi 100% dikarenakan neonatus yang dilayani melebihi target/populasi sasaran neonatus awal. Meskipun pencapaian KN1 tinggi, akan tetapi terdapat *gap* yang besar dengan KN lengkap. Bila dibandingkan cakupan KN1 dan KN3 maka tampak sebanyak 1.789 neonatus tidak kembali melakukan kunjungan hingga lengkap. *Gap* KN1 dan KN3 tahun 2022 terbesar dalam kurun waktu tiga tahun terakhir. Gambaran cakupan KN1 dan KN3 dalam beberapa tahun dapat diperhatikan pada grafik di bawah ini.

**Gambar 4.11
Cakupan KN1 dan KN3
di Kab. Lebak
Tahun 2020**



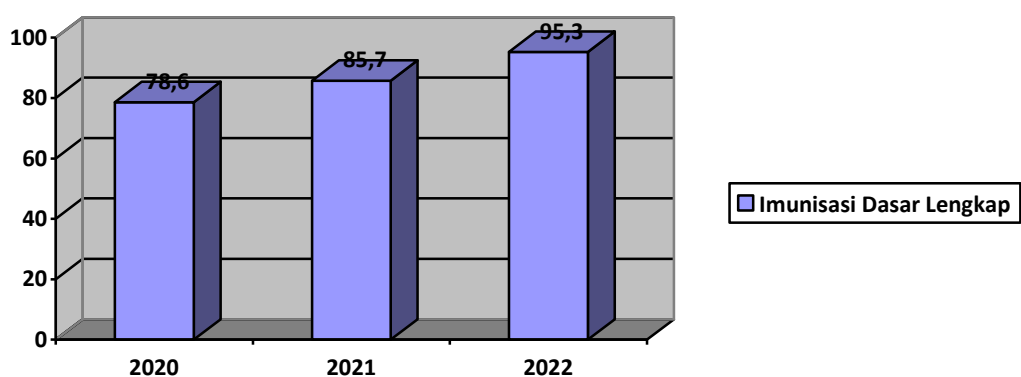
Sumber : Profil Kesehatan Puskesmas 2022

Cakupan KN1 terbesar tahun 2022 terdapat di wilayah Kecamatan Rangkasbitung 2.310 kunjungan, Kecamatan Malingping 1.441 Kunjungan, dan, Kecamatan Cibadak 1.404 kunjungan Cakupan KN3 terbesar berada Kecamatan Rangkasbitung 2.330 Kecamatan Malingping 1.249 Kunjungan, dan, Kecamatan Cibadak 1.188 kunjungan.

b. Imunisasi Bayi

Gambaran imunisasi bayi secara keseluruhan di suatu daerah dapat diketahui dari cakupan imunisasi dasar lengkap. Cakupan dasar imunisasi lengkap di Kab. Lebak tahun 2020 sebesar 95,3 % Meningkat dari tahun 2019 yang sebesar 85,7%. Grafik yang menunjukkan perkembangan cakupan imunisasi dasar lengkap pada bayi dapat diamati pada gambar di bawah ini :

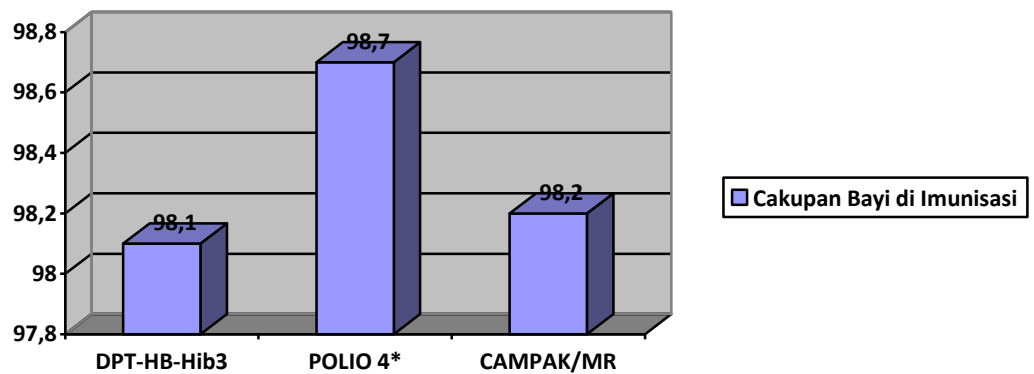
Gambar 4.12
Cakupan Imunisasi Dasar Bayi Lengkap
di Kab. Lebak
Tahun 2022



Sumber: Profil Kesehatan Puskesmas 2022

Capaian cakupan imunisasi menurut jenis imunisasinya (HB<7, BGG, DPT HiB3, Polio4, Campak) menunjukkan pola naik turun dalam periode tahun 2016 – 2018. Grafik di bawah ini menerangkan mengenai cakupan imunisasi menurut jenis imunisasinya pada 3 tahun terakhir.

Gambar 4.13
Cakupan Imunisasi Dasar Lengkap
di Kab. Lebak
Tahun 2022



Sumber: Profil Kesehatan Puskesmas 2022

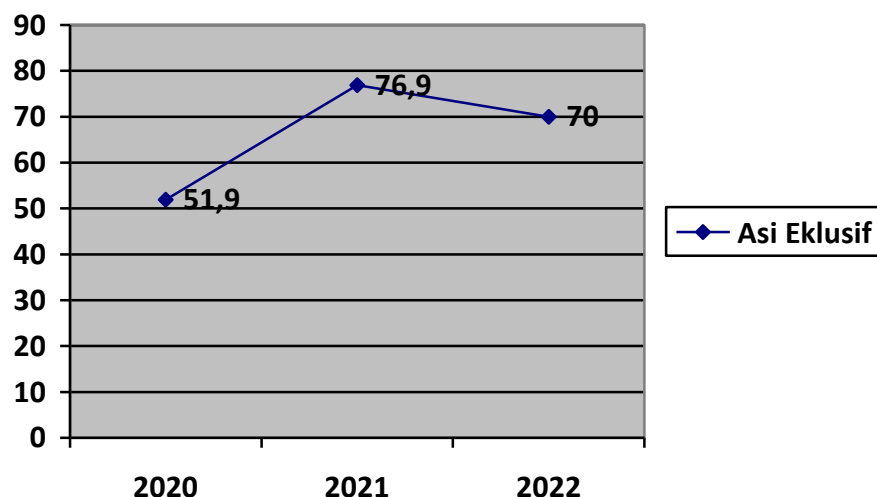
Universal child immunization (UCI) adalah upaya pemberian imunisasi dasar lengkap pada seluruh bayi di suatu wilayah. Seluruh kelurahan harus mencapai pemberian imunisasi dasar lengkap minimal 80,00% dari populasi bayi yang ada. Dari 340 desa dan 5 kelurahan yang ada di Kab. Lebak (11 desa atau kelurahan) telah mencapai 100,00 % kelurahan UCI.

c. ASI Eksklusif

Air susu ibu (ASI) memiliki banyak manfaat dan keunggulan bagi pertumbuhan dan perkembangan bayi. Keunggulan dan manfaat menyusui dapat dilihat dari beberapa aspek yaitu aspek gizi, aspek imunolgik, aspek psikologi, aspek kecerdasan, neurologis, ekonomis dan penundaan kehamilan. ASI Eksklusif adalah pemberian hanya air susu ibu saja kepada bayinya di usia 0 – 6 bulan.

ASI eksklusif pada bayi usia 0-6 bulan di Kab. Lebak tahun 2020 sebanyak 10.029 bayi (70,0%). Cakupan ASI eksklusif pada bayi dari tahun ke tahun memperlihatkan pola Fluktuatif. Grafik di bawah ini menggambarkan perkembangan cakupan ASI eksklusif dari tahun 2020- 2022 di Kab. Lebak.

Gambar 4.14
Cakupan Pemberian ASI Eksklusif
di Kab. Lebak
Tahun 2020 – 2022



Sumber : Profil Kesehatan Puskesmas 2022

4. Pelayanan Kesehatan Anak Balita

Masa anak-anak, terlebih masa usia anak balita, adalah masa penting dalam pertumbuhan serta perkembangan anak. Berbagai aspek perkembangan motorik, kognitif, serta bahasa sangat pesat terjadi pada usia anak balita selain pertumbuhan fisik itu sendiri. Oleh karena itu perlu upaya yang dilakukan untuk menjaga dan meningkatkan kesehatan anak balita termasuk pertumbuhan dan perkembangannya.

Pelayanan kesehatan bagi anak umur 12 - 59 bulan yang memperoleh pelayanan sesuai standar, meliputi pemantauan pertumbuhan minimal 8 x setahun, pemantauan perkembangan minimal 2 x setahun, pemberian vitamin A 2 x setahun. Pelayanan kesehatan anak balita di Kab. Lebak tahun 2020 diberikan kepada 86.355 anak balita atau 87,2% dari estimasi populasi anak balita.

Pemberian Vitamin A kepada bayi usia 6-11 bulan tahun 2020 sebanyak 5.688 bayi atau sekitar 48%.

Pemberian vitamin A pada bayi dan balita per kelompok dari tahun ke tahun terlihat berfluktuasi.

5. Pelayanan Gizi

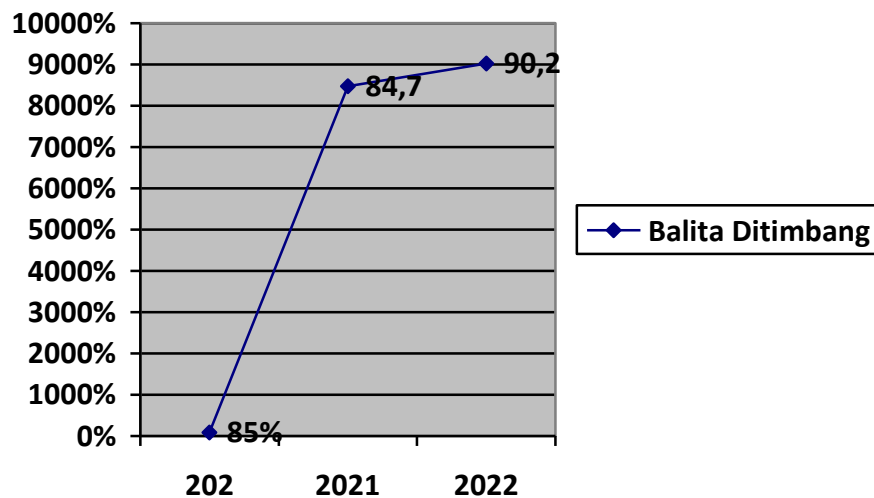
a. Balita Ditimbang (D) dan Naik (N) Berat Badannya

Pemantauan pertumbuhan dan perkembangan anak sangatlah diperlukan. Pemantauan pertumbuhan dilaksanakan dengan rutin berupa aktivitas penimbangan berat badan yang di Posyandu maupun di sarana faskes lain. Tujuannya adalah untuk mengetahui sejak dini status pertumbuhan (status gizi) dan perkembangan oleh balita.

Jumlah balita di Kab. Lebak tahun 2022 secara estimasi adalah 117.121 balita. Sebanyak 105.699 balita atau 90,2% terpantau ditimbang berat

badannya di Posyandu atau sarana faskes lainnya. Cakupan penimbangan balita di Kab. Lebak dari tahun ke tahun dapat diperhatikan pada gambar grafik di bawah ini.

Gambar 4.16
Persentase Cakupan Penimbangan Balita
di Kab. Lebak
Tahun 2020



Sumber : Profil Kesehatan Puskesmas 2022

Selain bertujuan untuk memantau perkembangan dan pertumbuhan, kegiatan penimbangan balita juga dapat mengukur tingkat partisipasi masyarakat di Posyandu.

6. Pelayanan Penjaringan Kesehatan Siswa SD dan Setingkat

Penjaringan kesehatan peserta didik bertujuan untuk meningkatkan status kesehatan peserta didik secara optimal sehingga dapat mempersiapkan siswa masuk ke dalam lingkungan sekolah. Kondisi kesehatan siswa menjadi faktor utama dalam mendukung proses belajar siswa.

Kegiatan penjaringan kesehatan dan pemeriksaan berkala tersebut dilaksanakan melalui wadah usaha kesehatan sekolah (UKS). Penjaringan kesehatan siswa SD dan setingkat dilakukan melalui pemeriksaan kesehatan umum, kesehatan gigi, dan mulut terhadap murid kelas 1 SD dan setingkat oleh tenaga kesehatan bersama guru dan dokter kecil.

Penjaringan kesehatan siswa kelas 1 SD dan setingkat di Kab. Lebak tahun 2022 dilakukan kepada 62.867 siswa. sebanyak 57.015 siswa telah mendapatkan pelayanan kesehatan melalui kegiatan penjaringan kesehatan siswa SD dan setingkat. Penjaringan ini merupakan periode atau tahun ajaran 2022/2023 yang dikerjakan mulai awal tahun ajaran hingga akhir tahun ajaran tersebut.

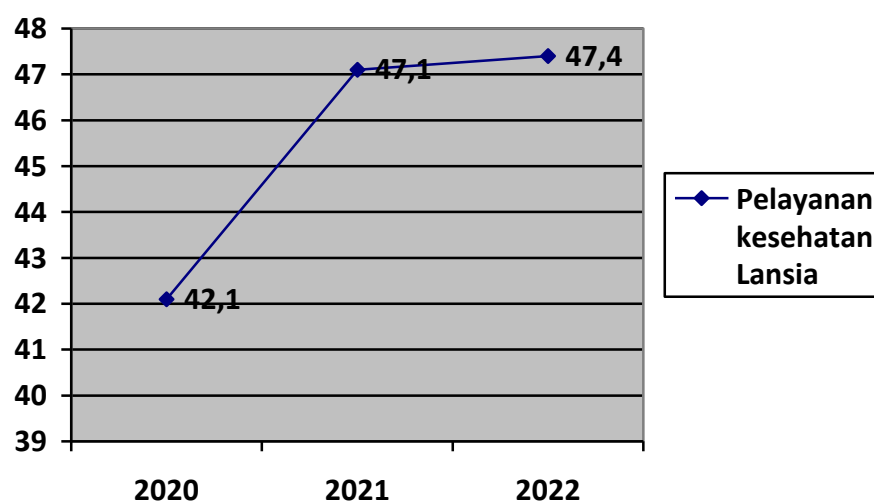
7. Pelayanan Kesehatan Usia Lanjut (Lansia)

Upaya kesehatan lanjut adalah upaya kesehatan paripurna dasar dan menyeluruh pada warga usia lanjut yang meliputi peningkatan kesehatan, pencegahan, pengobatan, dan pemulihan dilaksanakan di berbagai faskes.

Berbagai upaya telah dilakukan untuk menjadikan status kesehatan para usia lanjut meningkat dan mandiri dengan dibentuknya pos pembinaan terpadu (Posbindu) di tingkat RW.

Tercatat layanan kesehatan bagi lansia (usia di atas 60 tahun) sebanyak 70.232 orang lansia atau (47,4%) yang dilaksanakan di puskesmas maupun unit UKBM seperti Posbindu. Lansia wanita lebih banyak mendapat layanan kesehatan dengan jumlah 39.868 orang (54,2%), sedangkan lansia Pria mendapat layanan kesehatan sebanyak 30.364 orang (40,7%).

Gambar 4.18
Cakupan Pelayanan Kesehatan Lansia (> 60 Tahun)
di Kab. Lebak
Tahun 2020 – 2021



Sumber : Profil Kesehatan Puskesmas 2020

8. Potensi Kejadian Luar Biasa

Terjadinya peningkatan dan penyebaran kesakitan dan kematian secara epidemiologis harus dapat diantisipasi sedini mungkin. Kejadian luar biasa (KLB) selain mengakibatkan korban kesakitan dan kematian penanggulangannya membutuhkan anggaran yang besar dalam upaya penanggulangannya, berdampak pada berbagai sektor serta luasan lintas kabupaten / kota, provinsi, regional bahkan internasional.

Pencegahan kejadian KLB perlu dilakukan pendeteksian secara dini ancaman KLB (kewaspadaan dini) terhadap penyakit-penyakit potensial KLB dan faktor risikonya melalui penerapan konsep surveilans epidemiologi. Sistem kewaspadaan dini (SKD) KLB bertujuan untuk meningkatkan sikap tanggap

kesiapsiagaan dan meningkatkan upayaupaya tindakan penanggulangan KLB yang cepat dan tepat.

Kejadian penyakit potensi kejadian luar biasa (KLB) yang terjadi di Kab. Lebak sepanjang tahun 2022 sebanyak 22 kejadian dengan 5 jenis kejadian / penyakit wabah. Kejadian penyakit potensi KLB terdiri dari kejadian Difteri, Leptospirosis, AFR, Campak, dan TN.

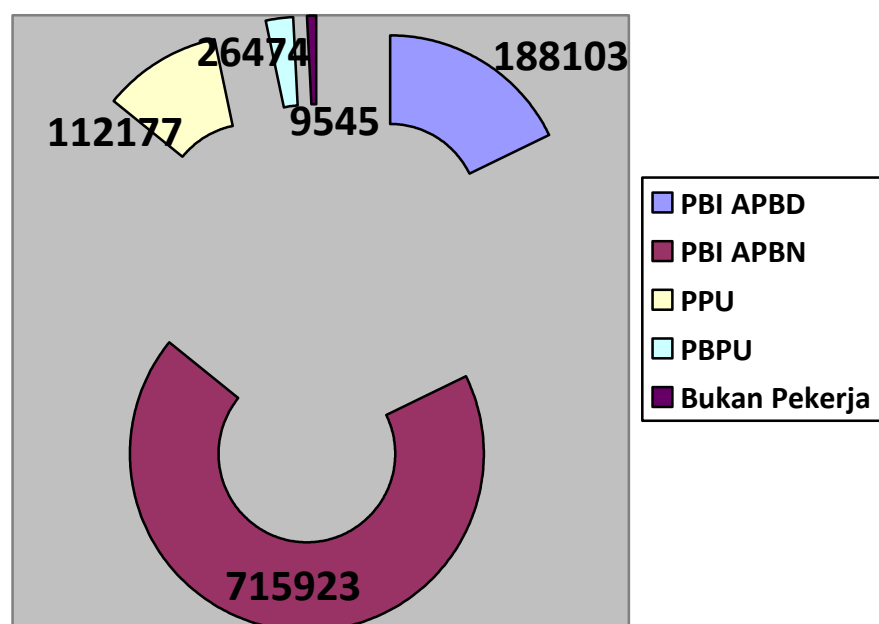
B. Akses dan Mutu Pelayanan Kesehatan

1. Jaminan Pemeliharaan Kesehatan

Jeminan kesehatan secara prinsip merupakan bagian dari penyelenggaraan jaminan sosial yang bersifat wajib. Program Jaminan Kesehatan Nasional (JKN) ditujukan guna menjamin seluruh warganya yang berasal dari sektor formal maupun informal (*universal health coverage*) yang memberikan manfaat pelayanan kesehatan yang komprehensif, mulai dari preventif hingga layanan kuratif dan rehabilitatif. Target kepesertaan JKN ialah memberikan jaminan kesehatan kepada seluruh warga Indonesia di tahun 2022.

Cakupan kepesertaan JKN Kesehatan Kab. Lebak tahun 2022 adalah sebanyak 1.052.222 peserta atau sekitar 76,2 % dari penduduk Kab. Lebak. Rincian komposisi dari jenis kepesertaan jaminan kesehatan prabayar tahun 2022 dapat dilihat dalam grafik berikut

Gambar 4.19
Persentase Komposisi Jenis Kepsertaan JKN
di Kab. Lebak
Tahun 2022



Sumber : Seksi Jaminan Kesehatan Masyarakat 2020

Grafik di atas menerangkan bahwa pada komposisi jenis peserta berdasarkan sumber dana, PBI-APBN merupakan jenis peserta terbesar dengan 715.923 peserta (51,6%), diikuti oleh PBI-APBD 188.103 peserta, PPU 112.177 peserta

(8,1%) dan PBPU Mandiri. Tampak pula bahwa persentase kelompok peserta Penerima Bayar Iur (PBI) bersumber APBN dan APBD sebesar 65,2 % dari jumlah keseluruhan peserta JKN.

2. Pelayanan Kesehatan Masyarakat Miskin

Dalam Undang-Undang Dasar '45 negara Indonesia diamanatkan bahwa kesehatan merupakan salah satu hak asasi manusia. Sebagai konsekuensinya, negara harus bertanggung jawab kepada seluruh warganya termasuk warga negara yang kurang beruntung hidup dalam deraian kemiskinan yang rentan terhadap kondisi sakit.

Kesehatan masyarakat miskin dibiayai pelayanan kesehatannya oleh negara melalui pembiayaan JKN bersumber APBN dan APBD. BPJS sebagai tempat penampungan pembiayaan kesehatan mengalokasikan berbagai sumber dana tersebut sebagaimana diamanatkan oleh undang-undang SJSN kepada para peserta Penerima Bantuan Iur (PBI). Kepesertaan ini disebut kepesertaan PBI yakni fakir miskin yang ditetapkan oleh pemerintah dan diatur pemerintah. Sedangkan kepesertaan Bukan PBI adalah peserta yang membiayai program JKNnya secara mandiri terdiri dari Pekerja Penerima Upah (PPU) dan anggota keluarganya, Pekerja Bukan Penerima Upah dan anggota keluarganya, Buka pekerja dan anggota keluarganya.

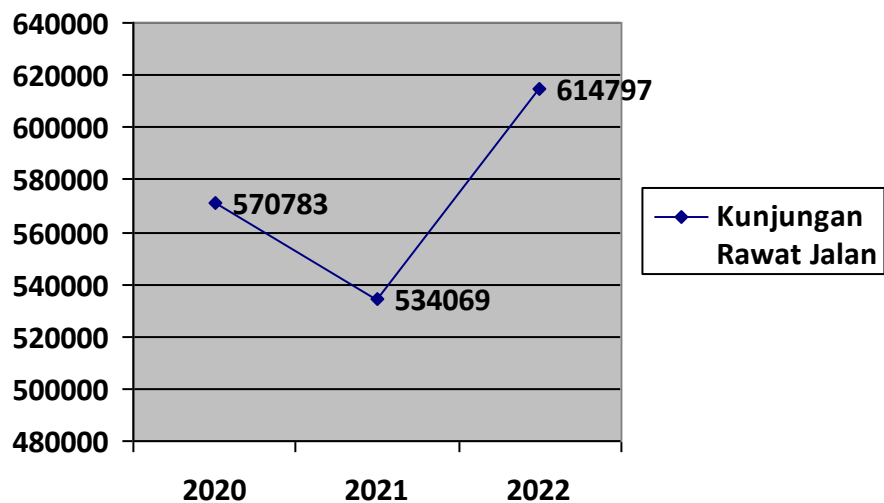
Adapun kriteria miskin dan tak mampu ditetapkan oleh menteri sosial dan juga pemerintah daerah. Jumlah masyarakat PBI bersumber APBN dan APBD tahun 2022 di Kab. Lebak sebanyak 904.026 peserta meningkat dibandingkan tahun sebelumnya sebesar 835.818 peserta.

3. Kunjungan Rawat Jalan dan Rawat Inap di Sarana Pelayanan Kesehatan

Pemanfaatan pelayanan Puskesmas secara umum dapat dikaitkan dengan kunjungan Puskesmas. Kunjungan Puskesmas yang dimaksudkan pada bahasan ini tidak terbatas pada warga yang datang berkunjung ke Puskesmas, tetapi juga petugas kesehatan Puskesmas yang melakukan Puskesmas keliling ke wilayah kerja dan kegiatan di luar Puskesmasnya.

Masyarakat yang berkunjung untuk mendapatkan pelayanan kesehatan baik di Puskesmas terdiri dari kunjungan rawat jalan dan rawat inap. Pada Tahun 2022 kunjungan rawat jalan ke 42 Puskesmas yang ada di Kab. Lebak sebanyak 614.797 kunjungan. Kunjungan Puskesmas meningkat dari tahun sebelumnya yaitu sebanyak 534.069 kunjungan.

Gambar 4.21
Jumlah Kunjungan Rawat Jalan Puskesmas
di Kab. Lebak
Tahun 2020 – 2022



Sumber : Profil Kesehatan Puskesmas 2020

Puskesmas rawat inap memberikan fasilitas maupun ruang untuk menolong penderita gawat darurat, baik berupa tindakan operatif maupun terbatas serta rawat inap sementara. Terdapat 23 Puskesmas rawat inap di Kab. Lebak tahun 2020.

4. Perilaku Hidup Bersih dan Sehat (PHBS) di Masyarakat

Kemandirian di bidang kesehatan baik pada masyarakat maupun di tingkat keluarga adalah hal yang utama untuk memperbaiki dan meningkatkan derajat kesehatan masyarakat. Strategi pemerintah untuk menempuh agar dapat dicapainya kemandirian masyarakat setinggi mungkin adalah dengan menerapkan program Perilaku Hidup Bersih dan Sehat (PHBS). Perilaku Hidup Bersih dan Sehat sendiri merupakan sekumpulan perilaku yang dipraktikan atas dasar kesadaran sebagai hasil dari pembelajaran yang menjadikan seseorang dapat menolong diri sendiri di bidang kesehatan dan berperan aktif dalam mewujudkan kesehatan masyarakatnya.

Merubah perilaku, termasuk perilaku hidup bersih dan sehat bukanlah perkara mudah melainkan diperlukan berbagai upaya yang intens dan waktu yang panjang. Penilaian dan pengukuran perilaku dalam kelompok / tatanan masyarakat lebih mudah dibandingkan perorangan. Pemantauan perilaku (kesehatan) pada tatanan masyarakat perlu dilakukan untuk mengetahui tingkat perilaku hidup bersih dan sehat serta peran aktif gerakan kesehatan di masyarakat.

Tatanan pembinaan PHBS pada pendekatan kelompok masyarakat / lokasi yaitu tatanan rumah tangga, sekolah, tempat-tempat umum (TTU), tempat kerja dan institusi kesehatan. Tatanan dalam tingkatan rumah tangga adalah keluarga dengan seluruh anggotanya berperilaku hidup bersih dan sehat, yang meliputi 10 indikator yaitu pertolongan persalinan oleh tenaga kesehatan, bayi diberi ASI

Eksklusif, balita ditimbang setiap bulan, menggunakan air bersih, mencuci tangan menggunakan air bersih dan sabun, menggunakan jamban sehat, memberantas jentik nyamuk di rumah sekali seminggu, makan sayur dan buah setiap hari, melakukan aktifitas fisik setiap hari, dan tidak merokok di dalam rumah.

Pemantauan PHBS dilaksanakan oleh petugas puskesmas bekerja sama dengan Dasa Wisma dan Tim Penggerak PKK di tingkat kelurahan dan kecamatan.

Upaya promosi kesehatan untuk meningkatkan PHBS dilakukan dengan berbagai cara seperti pemberdayaan seperti penyebaran informasi hidup sehat secara terus menerus dalam berbagai media, *social support* seperti penciptaan lingkungan social kearah perilaku bersih dan sehat, serta pendekatan pimpinan atau peran aktif tokoh masyarakat dan para kader.

5. Keadaan Lingkungan

Pembangunan kesehatan menjadi bagian integral pembangunan nasional yang dapat diukur dari meningkatnya derajat kesehatan warganya. Kesehatan lingkungan merupakan aspek kesehatan masyarakat menjadi yang determinan utama dan terpenting bagi pembentukan kesehatan masyarakat.

Kondisi perkotaan yang padat penduduk dan ketidakteraturan berbagai kondisi sanitasi seperti drainase yang tidak tertata dan berkualitas buruk, polusi udara yang menurunkan kualitas udara, permasalahan pembuangan limbah rumah tangga dan sampah domestik, berkurangnya ketersediaan air bersih dan minum, semua itu akan berdampak pada kesehatan warga kota. Akan tetapi wilayah perkotaan juga mengemban beban dampak pencemaran lingkungan akibat perkembangan teknologi dan pemanasan global seperti pencemaran partikel debu, bahan dan buangan kimia, sampai radiasi dan gelombang elektro magnetik berimbas pada meningkatnya emisi karbon, gas rumah kaca yang pada gilirannya menurunkan kualitas lingkungan serta kesehatan dan kesinambungan hidup manusia.

Di Kab. Lebak penyakit berbasis lingkungan masih menjadi permasalahan hingga saat ini. ISPA dan Gastritis yang merupakan penyakit berbasis lingkungan selalu masuk dalam 10 besar penyakit di seluruh Puskesmas di Kab. Lebak. Untuk melihat kondisi kesehatan lingkungan di Kab. Lebak dapat dikelompokkan sebagai berikut :

a. Rumah Sehat

Rumah merupakan kebutuhan pokok di samping pangan, dan sandang berfungsi bukan hanya sebagai tempat tinggal akan tetapi hingga pada fungsi sosialnya seperti pembinaan keluarga. Beranjak dari fungsinya yang penting,

maka rumah yang ditempati haruslah sehat agar penghuninya dapat beraktifitas dengan baik dan produktifitas meningkat.

b. Penggunaan Air Bersih

Air minum dan sanitasi yang layak Akses terhadap air minum yang layak serta sanitasi bagi masyarakat adalah hal yang mendasar bagi masyarakat karena dapat meningkatkan kualitas hidup. Akses terhadap air minum yang berkelanjutan dan layak berpengaruh langsung terhadap angka kesakitan yang menjadi indikator penting pembangunan kesehatan. Warga perkotaan juga memerlukan sumber air berkualitas yang menyediakan air yang aman untuk diminum. Air yang tidak berkualitas menjadi penyebab langsung berbagai sumber penyakit.

c. Pengujian Kualitas Air Minum Penyelenggara Air Minum

Seiring dengan tingginya jumlah dan kepadatan penduduk serta terbatasnya sumber air minum berdampak pada meningkatnya penyelenggara air minum atau yang dikenal dengan Air Minum dalam Kemasan dan Air Minum Isi Ulang.

Kebutuhan air minum, sebelumnya, biasanya dipenuhi dari air sumur atau dari air permukaan yang telah diolah oleh Perusahaan Daerah Air Minum (PDAM). Semakin rendahnya kualitas air sumur dan air permukaan, serta belum mampunya PDAM memasok air dengan jumlah dan kualitas yang baik, menjadikan masyarakat memilih air minum dari usaha air minum dalam kemasan dan air minum isi ulang.

Air minum harus memenuhi persyaratan fisika, kimia, maupun bakteriologis. Pengujian kualitas air minum di penyelenggara air minum dimaksudkan untuk menjaga jaminan kualitas terhadap air minum yang dihasilkan.

Pelaku usaha air minum isi ulang / penyelenggara air minum mempunyai kewajiban untuk selalu menjamin air yang disediakan sesuai dengan standar mutu yang ditetapkan oleh peraturan Menteri Kesehatan serta melakukan pengawasan secara periodic terhadap mutu air baku yang ditunjukkan dengan hasil uji laboratorium.

d. Sarana Sanitasi Dasar (Jamban Sehat)

Akses pada masyarakat pada jamban sehat, yang merupakan bagian dari sarana sanitasi dasar kesehatan lingkungan, masih menjadi masalah serius terutama di negara berkembang seperti Indonesia. Masih tingginya angka buang air besar sembarang tempat atau open defecation juga memperlihatkan rendahnya akses masyarakat pada jamban sehat. Dampak dari rendahnya

akses masyarakat pada jamban sehat nyata pada kesehatan masyarakat, yakni tingginya angka kesakitan penyakit berbasis lingkungan seperti diare, hingga ke sektor ekonomi.

Masih rendahnya kondisi jamban yang memenuhi syarat dikarenakan masih banyak jamban dengan kondisi fisiknya bagus akan tetapi limbah domestiknya dibuang ke sungai begitu saja tanpa melalui saluran atau penampungan pembuangan yang seharusnya. Hal tersebut menjadi tugas pemerintah untuk menggerakkan perhatian program yang berhubungan dengan masalah pembuangan limbah. Program-program pemerintah Kab. Lebak yang dijalankan dan berwawasan lingkungan antara lain adalah bendungan penjernih air di daerah aliran sungai (DAS) dan penurunan tingkat pemukiman kumuh.

e. Sanitasi Total Berbasis Masyarakat

Berbagai upaya dilakukan untuk menurunkan angka kesakitan maupun kematian melalui intervensi kepada penyakit-penyakit berbasis lingkungan. Salah satu strategi yang diterapkan dalam memberantas dan menanggulangi penyakit adalah dengan penerapan intervensi sanitasi. Penerapan strategi sanitasi tersebut dikenal dengan Program Sanitasi Total Berbasis Masyarakat (STBM). STBM adalah suatu strategi/program intervensi yang menitik beratkan pada pencapaian kondisi sanitasi total di masyarakat melalui perubahan perilaku higienis, dengan memberdayakan seluruh komponen di dalam masyarakat.

Keberhasilan program STBS di masyarakat dapat diukur dengan pencapaian indikator/jumlah/persentase desa melaksanakan STBM dan Kelurahan Stop Buang Air Besar (SBS). Pada tahun 2020, sebanyak 157 (45,5%) desa telah melaksanakan STBM dari 405 desa/kelurahan di Kab. Lebak. Salah satu pilar (kondisi yang ingin dicapai) STBM yaitu tidak buang air besar sembarangan (BABS).

f. Tempat-Tempat Umum dan Pengelolaan Makanan Sehat

Penilaian keadaan lingkungan dan upaya yang dilakukan untuk menciptakan lingkungan sehat dilakukan terhadap beberapa hal seperti kepemilikan akses air bersih, persentase rumah sehat, keluarga dengan kepemilikan sarana sanitasi dasar, dan tempat umum dan pengolahan makanan (TUPM). Makanan dan minuman, merupakan kebutuhan pokok dan sumber utama kehidupan manusia dapat menjadi media efektif dalam penularan penyakit saluran pencernaan (*food bone diseases*) bila tak dikelola dengan baik.

Tempat-tempat umum dan pengelolaan makanan seperti jasadoga, rumah makan/ restoran, depot air minum, dan makanan jajanan perlu terus dipantau

dan dibina tentang keadaan lingkungan dan upaya untuk menciptakan lingkungan sehatnya secara terus menerus oleh tenaga kesehatan. Dari hasil pendataan dan pembinaan yang dilakukan oleh sanitarian puskesmas terhadap tempat pengelolaan makanan menjelaskan bahwa dari 3.907 tempat pengelola makanan (TPM), 1.801 (82,6%) diantaranya telah memenuhi syarat hygiene sanitasi.

Tempat-tempat umum (TTU) merupakan suatu sarana yang dikunjungi banyak orang dan berpotensi menjadi tempat persebaran penyakit. TTU meliputi terminal, pasar, tempat ibadah, stasiun, tempat rekreasi, dan lain-lain. Tempat-tempat umum yang diulas dalam profil kesehatan ini adalah sarana pendidikan dan sarana kesehatan yang totalnya berjumlah sebanyak 5.362 titik. Sebanyak 756 TTU atau 56,5 % diantaranya telah memenuhi syarat kesehatan. Persentase TTU memenuhi syarat tahun 2020 meningkat dari tahun sebelumnya yang mencapai 36,05%.

BAB V

SITUASI SUMBER DAYA KESEHATAN

Derajat kesehatan masyarakat dalam pencapaiannya harus ditunjang oleh berbagai sumber daya. Pada prinsipnya sumber daya kesehatan merupakan tatanan terpadu dari berbagai upaya mulai dari perencanaan, pendidikan pelatihan, serta pendayagunaan tenaga kesehatan yang saling mendukung untuk mendapatkan derajat kesehatan yang lebih baik. Hal ini mencakup efiseinsi penggunaan biaya kesehatan, ketersediaan sarana, prasarana dan dukungan logistik yang merata, keterjangkauan dan pemanfaatannya oleh masyarakat. Situasi sumber daya kesehatan selalu digambarkan dengan memisahkan sarana kesehatan dan sumber daya manusia kesehatan. Situasi sumber daya kesehatan berupa sarana, sarana penunjang dan tenaga kesehatan tahun 2018 di Kab. Lebak dibahas dalam Bab V ini.

A. Sarana

1. Ketersediaan Obat Menurut Jenis Obat

Penyediaan obat-obatan diselenggarakan oleh Pemerintah Kab. Lebak berasal dari anggaran APBD Kab. Lebak dan dana alokasi khusus (DAK)-APBN. Selain itu juga tersedia *droping* alkes dan obat-obatan program kesehatan tertentu dan *buffer stock* bersumber APBD Kab. Lebak. BPJS-Kesehatan men-*supply* juga obat-obatan kepada UPT. Obat-obatan ini didistribusikan ke 42 UPT Puskesmas dan UPT Labkesda di bawah kordinasi dinas kesehatan.

Penggunaan dan tingkat ketersediaan jenis obat, bahan obat, dan alat kesehatan habis pakai bervariasi di Puskesmas. Tingkat penggunaan dan ketersediaan jenis obat, bahan obat, dan alat kesehatan beragam mulai dari yang tinggi, mencukupi, hingga yang rendah.

2. Jumlah Sarana Pelayanan Kesehatan Menurut Kepemilikan

Pembangunan kesehatan ditujukan untuk meningkatkan kesadaran, kemauan dan kemampuan hidup sehat bagi setiap orang agar terwujud derajat kesehatan yang optimal. Dengan demikian, pembangunan kesehatan menjadi upaya pokok yang dapat meningkatkan kualitas sumber daya manusia yang pada akhirnya mendukung percepatan pencapaian sasaran pembangunan nasional. Guna merealisasikan pencapaian target pembangunan kesehatan, maka diluncurkan program-program yang bersifat internal kesehatan maupun lintas sektor antara lain mengenai penyediaan infrastruktur kesehatan, tenaga kesehatan, dan obat-obatan.

Adapun infrastruktur kesehatan terdiri dari infrastruktur kesehatan fisik dan infrastruktur kesehatan non fisik. Infrastruktur fisik kesehatan meliputi bangunan rumah sakit, Puskesmas, Klinik, Apotek, Farmasi, jalan raya, bandara dan

sebagainya. Sedangkan infrastruktur kesehatan nonfisik adalah ketersediaan tenaga medis di fasilitas kesehatan.

Selain pemerintah sebagai regulator dan pelaksana dalam menyediakan fasilitas kesehatan, pihak swasta juga berperan sebagai pelaksana dalam menyediakan fasilitas layanan kesehatan. Upaya kesehatan diselenggarakan oleh pemerintah (termasuk TNI dan POLRI), pemerintah daerah provinsi/ kabupaten/ kota, dan kalangan swasta melalui peningkatan kesehatan, pencegahan penyakit, pengobatan, dan pemulihan kesehatan, di fasilitas pelayanan kesehatan. Fasilitas pelayanan kesehatan di Kab. Lebak bertujuan untuk meningkatkan akses pelayanan kesehatan masyarakat Kab. Lebak. Fasilitas tersebut dapat dipilah menurut jumlah, jenis, maupun kepemilikannya. Jenis fasilitas dan jumlah pelayanan kesehatan dan tenaga kesehatan yang ada di Kab. Lebak dapat dilihat dalam tabel berikut.

Tabel 5.1
Jumlah Sarana dan Tenaga Kesehatan
Di Kab. Lebak
Tahun 2022

NO.	FASILITAS KESEHATAN DAN FASILITAS PELAYANAN KESEHATAN	JENIS KEPEMILIKAN					JUMLAH
		PEM.PROV	PEM.KAB	TNI/POLRI	BUMN	SWASTA	
1	Rumah Sakit Umum	1	1	0	0	2	4
2	Rumah Sakit Khusus	0	0	0	0	0	0
3	Puskesmas Rawat Inap	0	23	0	0	0	23
4	Puskesmas Non Rawat Inap	0	20	0	0	0	20
5	Puskesmas Keliling	0	42	0	0	0	42
6	Puskesmas Pembantu	0	72	0	0	0	72
7	Rumah Bersalin	0	0	0	0	1	1
8	Balai Pengobatan/Klinik	0	1	1	1	61	64
9	Praktik Dokter Umum Perseorangan (Berdasarkan SIP)	0	0	0	0	7	7
10	Unit Transfusi Darah	0	1	0	0	0	1
11	Laboratorium Kesehatan	0	1	0	0	1	2
12	Pedagang Besar Farmasi	0	0	0	0	1	1
13	Apotek	0	0	0	1	52	53

Sumber : Profil Kesehatan Puskesmas 2020

Tenaga kesehatan / fasilitas layanan kesehatan dan sarana kesehatan dari data di atas dihimpun berdasarkan kepemilikan Surat Izin Praktik (SIP) yang dikeluarkan oleh Pemerintah Daerah Kab. Lebak. Pemerintah daerah berwenang menyelenggarakan perizinan untuk mewujudkan derajat kesehatan masyarakat yang optimal pada aspek pemenuhan kebutuhan kesehatan, keamanan (perlindungan), keterjangkauan, dan kualitas mutu.

Kepemilikan rumah sakit di Kab. Lebak terdiri dari 1 rumah sakit milik Pemerintah Provinsi, 1 rumah sakit milik Daerah Pemerintah Kab. Lebak, 2

rumah sakit milik swasta. Berdasarkan data di atas, fasilitas pelayanan kesehatan di Kab. Lebak berdasarkan kepemilikannya banyak dimiliki oleh swasta. Hal ini menegaskan bahwa peran sektor swasta dalam pembangunan kesehatan masyarakat sangat dominan. Letak persebaran rumah sakit di Kab. Lebak belum benar-benar merata dikarenakan masih banyak rumah sakit yang berlokasi di tengah kota.

3. Sarana Pelayanan Kesehatan dengan Kemampuan Laboratorium Kesehatan, Memiliki 4 Spesialis Dasar, dan PONEK

Laboratorium kesehatan adalah sarana kesehatan penunjang yang mengukur, menetapkan dan menguji bahan fisik manusia atau bukan dari manusia untuk menentukan jenis penyakit, penyebab penyakit, kondisi kesehatan atau faktor yang dapat berpengaruh pada kesehatan perorangan maupun kesehatan masyarakat. Termasuk dalam layanan penunjang medis -lain. Selain laboratorium adalah radiodiagnostik, layanan farmasi, layanan gizi dan lain.

Sarana kesehatan yang memiliki laboratorium kesehatan klinis antara lain, Puskesmas, klinik pratama, rumah sakit, klinikn utama, laboratorium klinik. Semua rumah sakit yang ada di Kab. Lebak yaitu 4 rumah sakit di tahun 2020 telah memiliki pelayanan laboratorium kesehatan. Pada tingkat unit pelayanan kesehatan primer, dari 43 Puskesmas yang ada di Kab. Lebak semua Puskesmas memiliki pelayanan laboratorium kesehatan. Selain itu, terdapat 1 laboratorium klinis milik swasta dan 1 labotorium kesehatan milik pemerintah daerah yaitu labkesda.

Sarana pelayanan kesehatan dengan kemampuan 4 spesialis dasar yaitu sarana pelayanan kesehatan yang telah memiliki kemampuan spesialis bedah, spesialis penyakit dalam, spesialis anak dan spesialis kandungan, dan kebidanan. Semua rumah sakit umum di Kab. Lebak, yaitu 4 rumah sakit, telah memiliki kemampuan spesialis dasar.

Kab. Lebak mempunyai 23 Puskesmas dengan tempat perawatan (DTP). Puskesmas DTP ditujukan untuk memberikan pelayanan rawat inap khususnya pelayanan obstetrik. Pelayanan obstetri dan neonatal regional di tingkat Puskesmas merupakan upaya penyediaan pelayanan bagi ibu dan bayi baru lahir secara terpadu dalam bentuk Pelayanan Obstetri Neonatal Emergensi Dasar (PONED).

Pelayanan Obstetri Neonatal Emergensi Komprehensif (PONEK) di berikan di Rumah Sakit. Rumah sakit PONEK 24 jam merupakan bagian dari sistem rujukan dalam pelayanan kedaruratan maternal dan neonatal, yang sangat berperan dalam menurunkan angka kematian ibu dan bayi baru lahir. Terdapat 4

rumah sakit dengan kemampuan PONEK di Kab. Lebak di tahun 2021. Fasilitas dengan standar PONEK disiapkan dengan ketersediaan tenaga kesehatan yang sesuai kompetensi, prasarana, sarana, dan manajemen handal.

4. Posyandu Menurut Strata dan Kader Posyandu

Perbaikan status kesehatan di masyarakat dilakukan dengan kegiatan swadaya masyarakat yang menjadi bagian integral dari program pembangunan secara keseluruhan. Artinya, masyarakat memiliki andil besar dalam menyelenggarakan pembangunan kesehatan melalui pemberdayaan dan kemudahan kepada masyarakat untuk memperoleh pelayanan kesehatan dasar. Keberhasilan pelaksanaan pembangunan kesehatan sangat bergantung pada peran aktif masyarakat.

Posyandu adalah salah satu bentuk upaya kesehatan bersumber daya masyarakat (UKBM), yang dikelola dan diselenggarakan dari, oleh, untuk, dan bersama masyarakat dalam penyelenggaraan pembangunan kesehatan, guna memberdayakan masyarakat dan memberikan kemudahan kepada masyarakat dalam memperoleh pelayanan kesehatan dasar untuk mempercepat penurunan angka kematian ibu dan bayi. Selain itu, Posyandu berfungsi sebagai wadah pemberdayaan masyarakat dalam alih informasi dan keterampilan dari petugas kepada masyarakat dan antar sesama masyarakat juga untuk mendekatkan pelayanan kesehatan dasar.

Jumlah Posyandu di Kab. Lebak tahun 2021 adalah sebanyak 2.040 Posyandu yang 1.959 diantaranya merupakan Posyandu aktif. Dengan jumlah tersebut, rasio posyandu per 100 balita adalah. Tiga kecamatan yang memiliki Posyandu terbanyak adalah Kecamatan Rangkasbitung dan Kecamatan Cileles (118), Kecamatan Cijaku (107), Kecamatan Banjarsari (104).

Berdasarkan perkembangannya, Posyandu dibagi dalam beberapa strata yang terdiri dari pratama, madya, purnama, dan mandiri. Posyandu yang ada di Kab. Lebak pada tahun 2020 berjumlah 2.040 Posyandu yang terdiri dari, Madya 818 (40,1%), Purnama 1152 (56.5%), Mandiri 59 (2,9%) Posyandu.

Secara jumlah, Posyandu di Kab. Lebak mengalami penambahan dari tahun ke tahun. Meski demikian, rasio Posyandu terhadap 100 Balita belum terpenuhi. Rasio Posyandu terhadap 100 Balita saat ini adalah 1,6 yang berarti satu Posyandu di Kab. Lebak masih melayani lebih dari 100 Balita. Jumlah Oleh karena itu, perlu penggerakkan kemandirian masyarakat untuk menyelenggarakan Posyandu baru terutama di daerah yang masih kurang jumlah Posyandunya.

B. Tenaga Kesehatan

Tenaga kesehatan masyarakat merupakan bagian strategis dari sumber daya manusia mengingat perannya dalam meningkatkan kesadaran kesehatan pada masyarakat melalui Perilaku Hidup Bersih dan Sehat (PHBS) sebagai upaya preventif dan promotif kesehatan. Tenaga kesehatan juga berperan penting pada upaya peningkatan derajat kesehatan dalam bentuk upaya pengobatan (kuratif) dan pemulihan kesehatan (rehabilitatif).

Tenaga Kesehatan adalah setiap orang yang mengabdikan diri dalam bidang kesehatan serta memiliki pengetahuan dan / atau keterampilan melalui pendidikan di bidang kesehatan yang untuk jenis tertentu memerlukan kewenangan untuk melakukan upaya kesehatan. Berikut diuraikan mengenai jumlah tenaga kesehatan yang berada di sarana kesehatan di lingkup Pemerintah Kab. Lebak terdiri dari Puskesmas, UPT P2KT, dan rumah sakit pemerintah. Uraian tenaga kesehatan berikut telah mencakup status kepegawaian ASN dan Non-ASN.

1. Tenaga Medis (Dokter Umum, Dokter Spesialis, Dokter Gigi) di Fasilitas Kesehatan

Jenis tenaga medis terdiri dari dokter umum, dokter spesialis, dokter gigi dan dokter gigi spesialis di lingkungan unit kerja pemerintah Kab. Lebak berjumlah 283 orang di tahun 2020. Jumlah tersebut mencakup berbagai jenjang pendidikan dan profesinya maupun status kepegawaiannya yakni ASN dan Non-ASN.

Tabel 5.2
Jumlah Tenaga Dokter (Umum dan Spesialis)
di Lingkungan Fasilitas Kesehatan
Milik Pemerintah Kab. Lebak
Tahun 2022

	DOKTER SPESIALIS	DOKTER UMUM	DOKTER GIGI	DOKTER GIGI SPESIALIS	JUMLAH
PUSKESMAS	0	87	37	0	124
RSUD ADJIDARMO	40	46	3	2	91
RSUD MALINGPING	18	19	4	2	43
RS KARTINI	23	14	2	0	39
RS MISI LEBAK	17	11	1	0	29

Sumber : Profil Kesehatan Puskesmas 2021

2. Tenaga Keperawatan (Bidan dan Perawat) di Fasilitas Kesehatan

Jumlah tenaga perawat dan bidan yang ada pada fasilitas kesehatan milik Pemerintah Kab. Lebak tahun 2022 adalah sebanyak 2.192 orang terdiri dari 1.061 orang perawat (perawat) dan 1.131 orang bidan. Jumlah tersebut mencakup perawat dan bidan dari berbagai jenjang pendidikan dan profesinya maupun status kepegawaiannya yakni ASN dan Non-ASN.

Jumlah perawat dan bidan di Puskesmas tahun 2022 sebanyak 1.577 orang yang bertambah jumlahnya bila dibandingkan dengan tahun 2021 sebanyak 757 orang.

Demikian pula jumlah bidan dan perawat di Rumah Sakit, jumlahnya bertambah dari tahun 2022 dari 115 orang menjadi 230 orang.

3. Jumlah Tenaga Kefarmasian di Fasilitas Kesehatan

Tenaga kefarmasian pada profil kesehatan ini terdiri dari dua jenis, tenaga teknis kefarmasian dan Apoteker. Tenaga teknis kefarmasian termasuk di dalamnya adalah asisten apoteker, analis farmasi, dan sarjana farmasi. Jumlah tenaga teknis kefarmasian yang ada di Puskesmas Kab. Lebak pada Tahun 2022 adalah sejumlah 32 orang. Tenaga apoteker yang tersebar di Puskesmas di Kab. Lebak berjumlah 8 orang, sehingga jumlah seluruh tenaga kefarmasian di lingkungan Puskesmas berjumlah 40 orang. Tenaga kefarmasian di Puskesmas ini, tersebar di 24 Puskesmas dari 43 Puskesmas, 19 puskesmas lain belum memiliki tenaga kefarmasian. Jumlah tenaga kefarmasian tahun 2021 lebih sedikit dibandingkan dengan tahun sebelumnya. Tahun 2020, tenaga kefarmasian di lingkungan Puskesmas berjumlah 34 orang.

4. Jumlah Tenaga Gizi di Fasilitas Kesehatan

Tenaga gizi yang dimaksud disini terdiri dari sarjana gizi, DIV Gizi, DIII gizi dan DI gizi. Selain itu juga tenaga gizi terdiri dari tenaga profesi nutrisionis dan dietisien. Nutrisionis adalah profesi yang melakukan kegiatan teknis fungsional di bidang pelayanan gizi, makanan, dan dietetik. Sedangkan dietisien adalah profesi yang memiliki pendidikan gizi khususnya dietetik, yang bekerja untuk menerapkan prinsip gizi dalam pemberian makan kepada individu atau kelompok, merencanakan menu, dan diet khusus serta mengawasi penyelenggaraan dan penyajian makanan.

Terdapat 16 tenaga Nutrisionis yang tersebar di 16 Puskesmas dari 42 Puskesmas Di Kab. Lebak pada tahun 2022. Oleh karena itu, masih terdapat 26 Puskesmas yang belum memiliki tenaga gizi. Tidak terdapat Dietisien di semua Puskesmas di Kab. Lebak. Jumlah total tenaga gizi di fasilitas kesehatan milik Pemerintah Kab. Lebak tahun 2022 (Puskesmas, dan 1 RS milik Pemerintah Provinsi, 1 RS milik Pemerintah Kabupaten, 2 RS milik swasta) adalah sebanyak 19 orang.

Tabel 5.5
Jumlah Tenaga Gizi
di Lingkungan Fasilitas Kesehatan
Milik Pemerintah Kab. Lebak
Tahun 2022

NO.	UNIT KERJA	TENAGA GIZI
1	PUSKESMAS	16
2	RSUD ADJIDARMO	0
3	RSUD MALINGPING	1
4	RS KARTINI	1
5	RS MISI LEBAK	1

Sumber : Profil Kesehatan Puskesmas 2021

5. Jumlah Tenaga Kesehatan Masyarakat Kesmas dan Tenaga Sanitasi (Kesehatan Lingkungan) di Fasilitas Kesehatan

Jumlah tenaga Kesehatan Masyarakat pada berukut telah mencakup berbagai jenjang strata pendidikan dari S1 dan S2. Jumlah tenaga kesehatan masyarakat di lingkungan Puskesmas Kab. Lebak tahun 2021 adalah sebanyak 36 orang tersebar di 24 Puskesmas. Tahun sebelumnya hanya tersedia 24 orang tenaga Kesehatan Masyarakat.

Jumlah tenaga Kesehatan Lingkungan (Kesling) di lingkungan Puskesmas Kab. Lebak sebanyak 27 orang terdapat di 21 Puskesmas. Pada tahun sebelumnya terdapat sebanyak 12 orang petugas Kesling.

Tabel 5.6
Jumlah Tenaga Kesmas dan Kesling
di Lingkungan Fasilitas Kesehatan
Milik Pemerintah Kab. Lebak
Tahun 2022

NO.	UNIT KERJA	KESEHATAN MASYARAKAT	KESEHATAN LINGKUNGAN	JUMLAH
1	PUSKESMAS	36	27	63
2	RSUD ADJIDARMO	0	2	2
3	RSUD MALINGPING	6	4	10
4	RS KARTINI	0	0	0
5	RS MISI LEBAK	0	0	0

Sumber : Profil Kesehatan Puskesmas 2021

6. Jumlah Tenaga Analis Kesehatan

Jumlah tenaga Analis Kesehatan yang ada di lingkungan Puskesmas Kab. Lebak tahun 2022 sebanyak 8 orang. Jumlah tenaga Analis Kesehatan tersebut tersebar di 8 Puskesmas..

C. Pembiayaan Kesehatan

Tujuan pembiayaan kesehatan adalah tersedianya pembiayaan kesehatan untuk menjamin terselenggaranya Upaya Kesehatan Masyarakat dan Upaya Kesehatan Perorangan. Pembiayaan kesehatan dilakukan agar dana yang tersedia mencukupi, teralokasi secara adil dan termanfaatkan secara berhasil guna, berdaya guna dan berkesinambungan.

BAB VI

PENUTUP

Sektor kesehatan merupakan bidang pembangunan strategis pembentuk Indeks Pembangunan Manusia (IPM) yang juga merupakan kebutuhan utama masyarakat. Penggambaran situasi kesehatan masyarakat tahunan dapat dilihat pada Profil Kesehatan yang dikeluarkan oleh pemerintah sekaligus mengukur pembangunan kesehatan yang telah dilaksanakan. Sejauhmana keberhasilan pembangunan kesehatan Kab. Lebak Tahun 2021.

A. Indeks Kesehatan dan Angka Harapan Hidup

Kualitas kesehatan masyarakat di wilayah tertentu dalam periode tertentu diukur dengan menggunakan indikator komposit Angka Harapan Hidup. Angka Harapan Hidup mengalami kenaikan dari tahun ke tahun. Tahun 2022 AHH Kab. Lebak mencapai 66,59 tahun naik dari tahun sebelumnya 66,43 tahun.

B. Angka Kematian atau Mortalitas

Mortalitas termasuk dalam salah satu di antara tiga komponen demografi yang yang dapat mempengaruhi perubahan penduduk dan juga menjadi gambaran derajat tatus kesehatan masyarakat. Mortalitas (tingkat kematian), dalam hal ini adalah jumlah kematian bayi meninggal di bawah usia satu tahun dan kematian ibu yang berhubungan dengan kehamilan dan persalinannya.

Jumlah kematian bayi dan ibu di Kab. Lebak dari tahun ke tahun menunjukkan tren berfluktuasi. Jumlah lahir mati tahun 2022 yakni 29 lahir mati dan jumlah kematian bayi sebanyak 92 kasus kematian bayi. Jumlah kematian ibu terus meningkat dalam kurun waktu tiga tahun terakhir. jumlah kematian ibu tahun 2020 meningkat menjadi 35 Kasus dan meningkat lagi ditahun 2022 dengan 43 kasus.

C. Angka Kesakitan atau Morbiditas

Pelaporan penyakit bersumber puskesmas mencatat penyakit terbanyak yang diderita masyarakat Kab. Lebak Tahun 2021 masih berkisar pada penyakit infeksi terutama Infeksi Saluran Napas Atas Akut tidak Spesifik. Gastritis berada pada peringkat kedua terbesar dalam 10 penyakti terbesar yang berasal dari Puskesmas. Penyakit DBD dan Diare pada semua usia adalah penyakitpenyakit yang mengalami penurunan jumlah kasus dibandingkan dengan tahun yang telah lalu. Sedangkan penyakit Kusta, HIV/AIDS , dan Diare pada usia Balita, adalah penyakit yang menurun jumlahnya. Penyakit– penyakit yang dapat dicegah dengan imunisasi, seperti Diftetidak ri, meski sempat menurun tajam jumlahnya pada tahun 2018, tahun 2019 ini jumlahnya sedikit meningkat (1 kasus). Campak ditemukan jumlahnya cukup menurun tajam dari tahun sebelumnya. Selain itu tidak ditemukan kasus Polio dan Hepatitis B yang pada tahun sebelumnya ditemukan kedua penyakit ini.

D. Status Gizi

Persentase kasus balita gizi buruk mendapat perawatan di tahun 2022 sebesar 78 % menurun 7 % dari tahun sebelumnya yang sebesar 85 %.

E. Keadaan Lingkungan

Kondisi Kesehatan lingkungan di Kab. Lebak dapat diwakili setidaknya dari cakupan indikator rumah sehat, akses air bersih, jamban sehat, akses air minum yang terlindungi, dan TTU-TPM sehat di masyarakat. Dari empat indikator kesehatan lingkungan tersebut dua indikator mengalami penurunan cakupan. Indikator kesehatan lingkungan yang mengalami penurunan dibandingkan tahun lalu yaitu akses air minum memenuhi syarat dan penduduk pengguna jamban sehat.

Persentase total penduduk Kab. Lebak yang memiliki akses sanitasi layak jamban sehat tahun 2022 sebesar 66 % meningkat dibandingkan tahun yang lalu yaitu yang mencapai 59,07 %. Dari hasil pendataan dan pembinaan yang dilakukan oleh sanitarian Puskesmas terhadap tempat pengelolaan makanan menjelaskan bahwa 82,6% tempat pengelola makanan (TPM) diantaranya telah memenuhi syarat hygiene sanitasi. Angka ini meningkat dari tahun 2020 yang hanya mencapai 43,1 % TPM memenuhi syarat kesehatan.

F. Akses dan Mutu Pelayanan Kesehatan

Ketersediaan pelayanan kesehatan dasar di Kab. Lebak, berdasarkan jumlah fasilitas pelayanan kesehatannya, seperti rumah sakit, klinik pratama (BP), dan lain-lain termasuk fasilitas penunjang kesehatan sudah mencukupi. Fasilitas Pelayanan kesehatan tersebut di atas merupakan kontribusi pihak swasta maupun pemerintah. Masyarakat Kab. Lebak dalam memenuhi kebutuhan kesehatannya lebih banyak memanfaatkan sarana pelayanan kesehatan swasta. Di lain pihak, perbandingan ketersediaan Puskesmas dengan jumlah penduduk belum memadai, sehingga penambahan dan penyebaran jumlah puskesmas dan pengaturan rujukan kesehatan menjadi kunci ketersediaan pelayanan kesehatan.

**RESUME PROFIL KESEHATAN
KABUPATEN/KOTA LEBAK
TAHUN 2023**

NO	INDIKATOR	ANGKA/NILAI			Satuan	No. Lampiran
		L	P	L + P		
I GAMBARAN UMUM						
1	Luas Wilayah			330,507	Km ²	Tabel 1
2	Jumlah Desa/Kelurahan			345	Desa/Kelurahan	Tabel 1
3	Jumlah Penduduk	0	0	18,244	Jiwa	Tabel 2
4	Rata-rata jiwa/rumah tangga			#DIV/0!	Jiwa	Tabel 1
5	Kepadatan Penduduk /Km ²			2.8	Jiwa/Km ²	Tabel 1
6	Rasio Beban Tanggungan			46.1	per 100 penduduk produktif	Tabel 2
7	Rasio Jenis Kelamin			106.1		Tabel 2
8	Penduduk 15 tahun ke atas melek huruf	0.0	0.0	0.0	%	Tabel 3
9	Penduduk 15 tahun yang memiliki ijazah tertinggi					
	a. SMP/ MTs	0.0	0.0	0.0	%	Tabel 3
	b. SMA/ MA	0.0	0.0	0.0	%	Tabel 3
	c. Sekolah menengah kejuruan	0.0	0.0	0.0	%	Tabel 3
	d. Diploma I/Diploma II	0.0	0.0	0.0	%	Tabel 3
	e. Akademi/Diploma III	0.0	0.0	0.0	%	Tabel 3
	f. S1/Diploma IV	#DIV/0!	#DIV/0!	0.0	%	Tabel 3
	g. S2/S3 (Master/Doktor)	0.0	0.0	0.0	%	Tabel 3
II SARANA KESEHATAN						
II.1 Sarana Kesehatan						
10	Jumlah Rumah Sakit Umum			0	RS	Tabel 4
11	Jumlah Rumah Sakit Khusus			0	RS	Tabel 4
12	Jumlah Puskesmas Rawat Inap			26	Puskesmas	Tabel 4
13	Jumlah Puskesmas non-Rawat Inap			15	Puskesmas	Tabel 4
14	Jumlah Puskesmas Keliling			0	Puskesmas keliling	Tabel 4
15	Jumlah Puskesmas pembantu			54	Pustu	Tabel 4
16	Jumlah Apotek			0	Apotek	Tabel 4
17	Jumlah Klinik Pratama			0	Klinik Pratama	Tabel 4
18	Jumlah Klinik Utama			0	Klinik Utama	Tabel 4
19	RS dengan kemampuan pelayanan gadar level 1			100.0	%	Tabel 6
II.2 Akses dan Mutu Pelayanan Kesehatan						
20	Cakupan Kunjungan Rawat Jalan	129.5	144.8	136.8	%	Tabel 5
21	Cakupan Kunjungan Rawat Inap	1.5	3.6	#DIV/0!	%	Tabel 5

NO	INDIKATOR	ANGKA/NILAI			No. Lampiran	
		L	P	L + P		Satuan
22	Angka kematian kasar/ <i>Gross Death Rate</i> (GDR) di RS	#DIV/0!	#DIV/0!	#DIV/0!	per 1.000 pasien keluar	Tabel 7
23	Angka kematian murni/ <i>Nett Death Rate</i> (NDR) di RS	#DIV/0!	#DIV/0!	#DIV/0!	per 1.000 pasien keluar	Tabel 7
24	<i>Bed Occupation Rate</i> (BOR) di RS			0.0	%	Tabel 8
25	<i>Bed Turn Over</i> (BTO) di RS			0.0	Kali	Tabel 8
26	<i>Turn of Interval</i> (TOI) di RS			#DIV/0!	Hari	Tabel 8
27	<i>Average Length of Stay</i> (ALOS) di RS			#DIV/0!	Hari	Tabel 8
28	Puskesmas dengan ketersediaan obat vaksin & essensial			0.0	%	Tabel 9
29	Persentase Ketersediaan Obat Essensial			0	%	Tabel 10
30	Persentase kabupaten/kota dengan ketersediaan vaksin IDL			0	%	Tabel 11
II.3 Upaya Kesehatan Bersumberdaya Masyarakat (UKBM)						
31	Jumlah Posyandu			1,222	Posyandu	Tabel 12
32	Posyandu Aktif			#REF!	%	Tabel 12
33	Rasio posyandu per 100 balita			1.0	per 100 balita	Tabel 12
34	Posbindu PTM			58	Posbindu PTM	Tabel 12
III SUMBER DAYA MANUSIA KESEHATAN						
35	Jumlah Dokter Spesialis	0	0	0	Orang	Tabel 13
36	Jumlah Dokter Umum	0	0	0	Orang	Tabel 13
37	Rasio Dokter (spesialis+umum)			0	per 100.000 penduduk	Tabel 13
38	Jumlah Dokter Gigi + Dokter Gigi Spesialis	0	0	0	Orang	Tabel 13
39	Rasio Dokter Gigi (termasuk Dokter Gigi Spesialis)			0	per 100.000 penduduk	Tabel 13
40	Jumlah Bidan		0		Orang	Tabel 14
41	Rasio Bidan per 100.000 penduduk		0		per 100.000 penduduk	Tabel 14
42	Jumlah Perawat	0	0	0	Orang	Tabel 14
43	Rasio Perawat per 100.000 penduduk			0	per 100.000 penduduk	Tabel 14
44	Jumlah Tenaga Kesehatan Masyarakat	0	0	0	Orang	Tabel 15
45	Jumlah Tenaga Kesehatan Lingkungan	0	0	0	Orang	Tabel 15
46	Jumlah Tenaga Gizi	0	0	0	Orang	Tabel 15
47	Jumlah Ahli Teknologi Laboratorium Medik	0	0	0	Orang	Tabel 16
48	Jumlah Tenaga Teknik Biomedika Lainnya	0	0	0	Orang	Tabel 16
49	Jumlah Tenaga Keterampilan Fisik	0	0	0	Orang	Tabel 16
50	Jumlah Tenaga Keteknisian Medis	0	0	0	Orang	Tabel 16
51	Jumlah Tenaga Teknis Kefarmasian	0	0	0	Orang	Tabel 17
52	Jumlah Tenaga Apoteker	0	0	0	Orang	Tabel 17
53	Jumlah Tenaga Kefarmasian	0	0	0	Orang	Tabel 17

NO	INDIKATOR	ANGKA/NILAI			No. Lampiran	
		L	P	L + P		Satuan
IV	PEMBIAYAAN KESEHATAN					
54	Peserta Jaminan Pemeliharaan Kesehatan			0.8	%	Tabel 19
55	Total anggaran kesehatan			#####	Rp	Tabel 20
56	APBD kesehatan terhadap APBD kab/kota			16.1	%	Tabel 20
57	Anggaran kesehatan perkapita			#####	Rp	Tabel 20
V	KESEHATAN KELUARGA					
V.1	Kesehatan Ibu					
58	Jumlah Lahir Hidup	0	0	22,308	Orang	Tabel 21
59	Angka Lahir Mati (dilaporkan)	#DIV/0!	#DIV/0!	0.6	per 1.000 Kelahiran Hidup	Tabel 21
60	Jumlah Kematian Ibu		42		Ibu	Tabel 22
61	Angka Kematian Ibu (dilaporkan)		188		per 100.000 Kelahiran Hidup	Tabel 22
62	Kunjungan Ibu Hamil (K1)		36.6		%	Tabel 24
63	Kunjungan Ibu Hamil (K4)		34.8		%	Tabel 24
64	Kunjungan Ibu Hamil (K6)		28.6		%	Tabel 24
65	Persalinan di Fasyankes		0.3		%	Tabel 24
66	Pelayanan Ibu Nifas KF Lengkap		24.9		%	Tabel 24
67	Ibu Nifas Mendapat Vitamin A		26.0		%	Tabel 24
68	Ibu hamil dengan imunisasi Td2+		0.0		%	Tabel 25
69	Ibu Hamil Mendapat Tablet Tambah Darah 90		0.0		%	Tabel 28
70	Ibu Hamil Mengonsumsi Tablet Tambah Darah 90		0.0		%	Tabel 28
71	Bumil dengan Komplikasi Kebidanan yang Ditangani		1400.3		%	Tabel 32
72	Peserta KB Aktif Modern			86.7	%	Tabel 29
73	Peserta KB Pasca Persalinan			39.8	%	Tabel 31
V.2	Kesehatan Anak					
74	Jumlah Kematian Neonatal	130	103	233	neonatal	Tabel 34
75	Angka Kematian Neonatal (dilaporkan)	#DIV/0!	#DIV/0!	10.4	per 1.000 Kelahiran Hidup	Tabel 34
76	Jumlah Bayi Mati	174	127	301	bayi	Tabel 34
77	Angka Kematian Bayi (dilaporkan)	#DIV/0!	#DIV/0!	13.5	per 1.000 Kelahiran Hidup	Tabel 34
78	Jumlah Balita Mati	200	153	353	Balita	Tabel 34
79	Angka Kematian Balita (dilaporkan)	#DIV/0!	#DIV/0!	15.8	per 1.000 Kelahiran Hidup	Tabel 34
80	Bayi baru lahir ditimbang	91.5	92.2	91.8	%	Tabel 37
81	Berat Badan Bayi Lahir Rendah (BBLR)	1.2	1.2	1.2	%	Tabel 37
82	Kunjungan Neonatus 1 (KN 1)	91.5	92.2	91.8	%	Tabel 38
83	Kunjungan Neonatus 3 kali (KN Lengkap)	89.9	89.4	89.6	%	Tabel 38
84	Bayi yang diberi ASI Eksklusif			76.1	%	Tabel 39
85	Pelayanan kesehatan bayi	124.2	121.2	122.7	%	Tabel 40

NO	INDIKATOR	ANGKA/NILAI				No. Lampiran
		L	P	L + P	Satuan	
86	Desa/Kelurahan UCI			91.6	%	Tabel 41
87	Cakupan Imunisasi Campak/Rubela pada Bayi	104.8	105.2	105.0	%	Tabel 43
88	Imunisasi dasar lengkap pada bayi	101.2	101.3	101.3	%	Tabel 43
89	Bayi Mendapat Vitamin A			97.0	%	Tabel 45
90	Anak Balita Mendapat Vitamin A			97.3	%	Tabel 45
91	Balita Mendapatkan Vitamin A			97.0	%	Tabel 45
92	Balita Memiliki Buku KIA			#DIV/0!	%	Tabel 46
93	Balita Dipantau Pertumbuhan dan Perkembangan			102.5	%	Tabel 46
94	Balita ditimbang (D/S)	100.0	#DIV/0!	100.0	%	Tabel 47
95	Balita Berat Badan Kurang (BB/U)			3.6	%	Tabel 48
96	Balita pendek (TB/U)			3.1	%	Tabel 48
97	Balita Gizi Kurang (BB/TB)			2.6	%	Tabel 48
98	Balita Gizi Buruk (BB/TB)			0.5	%	Tabel 48
99	Cakupan Penjarangan Kesehatan Siswa Kelas 1 SD/MI			#DIV/0!	%	Tabel 49
100	Cakupan Penjarangan Kesehatan Siswa Kelas 7 SMP/MTs			#DIV/0!	%	Tabel 49
101	Cakupan Penjarangan Kesehatan Siswa Kelas 10 SMA/MA			#DIV/0!	%	Tabel 49
102	Pelayanan kesehatan pada usia pendidikan dasar			#DIV/0!	%	Tabel 49
V.3 Kesehatan Usia Produktif dan Usia Lanjut						
103	Pelayanan Kesehatan Usia Produktif	#DIV/0!	#DIV/0!	#DIV/0!	%	Tabel 52
104	Catin Mendapatkan Layanan Kesehatan	105.2	0.0	52.6	%	Tabel 53
105	Pelayanan Kesehatan Usila (60+ tahun)	69.5	105.5	87.4	%	Tabel 54
VI PENGENDALIAN PENYAKIT						
VI.1 Pengendalian Penyakit Menular Langsung						
106	Persentase orang terduga TBC mendapatkan pelayanan kesehatan sesuai standar			#DIV/0!	%	Tabel 56
107	<i>Treatment Coverage</i> TBC			#DIV/0!	%	Tabel 56
108	Cakupan penemuan kasus TBC anak			#DIV/0!	%	Tabel 56
109	Angka kesembuhan BTA+	#DIV/0!	#DIV/0!	#DIV/0!	%	Tabel 57
110	Angka pengobatan lengkap semua kasus TBC	#DIV/0!	#DIV/0!	#DIV/0!	%	Tabel 57
111	Angka keberhasilan pengobatan (<i>Success Rate</i>) semua kasus TBC	#DIV/0!	#DIV/0!	#DIV/0!	%	Tabel 57
112	Jumlah kematian selama pengobatan tuberkulosis			#DIV/0!	%	Tabel 57
113	Penemuan penderita pneumonia pada balita			#DIV/0!	%	Tabel 58
114	Puskesmas yang melakukan tatalaksana standar pneumonia min 60%			#DIV/0!	%	Tabel 58
115	Jumlah Kasus HIV	43	31	74	Kasus	Tabel 59

NO	INDIKATOR	ANGKA/NILAI			No. Lampiran	
		L	P	L + P		Satuan
116	Persentase ODHIV Baru Mendapat Pengobatan ARV			#DIV/0!	%	Tabel 60
117	Persentase Penderita Diare pada Semua Umur Dilayani			417.7	%	Tabel 61
118	Persentase Penderita Diare pada Balita Dilayani			417.7	%	Tabel 61
119	Persentase Ibu hamil diperiksa Hepatitis			32.1	%	Tabel 62
120	Persentase Ibu hamil diperiksa Reaktif Hepatitis			0.8	%	Tabel 62
121	Persentase Bayi dari Bumil Reaktif Hepatitis Diperiksa			100.0	%	Tabel 63
122	Jumlah Kasus Baru Kusta (PB+MB)	27	16	43	Kasus	Tabel 64
123	Angka penemuan kasus baru kusta (NCDR)	4	2	3	per 100.000 penduduk	Tabel 64
124	Persentase Kasus Baru Kusta anak < 15 Tahun			11.6	%	Tabel 65
125	Persentase Cacat Tingkat 0 Penderita Kusta			81.4	%	Tabel 65
126	Persentase Cacat Tingkat 2 Penderita Kusta			7.0	%	Tabel 65
127	Angka Cacat Tingkat 2 Penderita Kusta			2.2	per 100.000 penduduk	Tabel 65
128	Angka Prevalensi Kusta			0.3	per 10.000 Penduduk	Tabel 66
129	Penderita Kusta PB Selesai Berobat (RFT PB)			100.0	%	Tabel 67
130	Penderita Kusta MB Selesai Berobat (RFT MB)			87.5	%	Tabel 67
VI.2 Pengendalian Penyakit yang Dapat Dicegah dengan Imunisasi						
131	AFP Rate (non polio) < 15 tahun			#DIV/0!	per 100.000 penduduk <15 tahun	Tabel 68
132	Jumlah kasus difteri	0	0	0	Kasus	Tabel 69
133	Case fatality rate difteri			#DIV/0!	%	Tabel 69
134	Jumlah kasus pertusis	0	0	0	Kasus	Tabel 69
135	Jumlah kasus tetanus neonatorum	0	0	0	Kasus	Tabel 69
136	Case fatality rate tetanus neonatorum			#DIV/0!	%	Tabel 69
137	Jumlah kasus hepatitis B	0	0	0	Kasus	Tabel 69
138	Jumlah kasus suspek campak	0	0	0	Kasus	Tabel 69
139	Insiden rate suspek campak	0.0	0.0	0.0	per 100.000 penduduk	Tabel 69
140	KLB ditangani < 24 jam			#DIV/0!	%	Tabel 70
VI.3 Pengendalian Penyakit Tular Vektor dan Zoonotik						
141	Angka kesakitan (incidence rate) DBD			56.9	per 100.000 penduduk	Tabel 72
142	Angka kematian (case fatality rate) DBD	0.2	0.8	0.5	%	Tabel 72
143	Angka kesakitan malaria (annual parasit incidence)			0.0	per 1.000 penduduk	Tabel 73
144	Konfirmasi laboratorium pada suspek malaria			100.0	%	Tabel 73
145	Pengobatan standar kasus malaria positif			0.0	%	Tabel 73
146	Case fatality rate malaria	0.0	#DIV/0!	0.0	%	Tabel 73
147	Penderita kronis filariasis	0	0	0	Kasus	Tabel 74
148	Jumlah Kasus Covid-19			0	Kasus	Tabel 84

NO	INDIKATOR	ANGKA/NILAI			Satuan	No. Lampiran
		L	P	L + P		
149	CFR (<i>Case Fatality Rate</i>) Covid-19			#DIV/0!	%	Tabel 84
150	Cakupan Total Vaksinasi Covid-19 Dosis 1			#DIV/0!		Tabel 86
151	Cakupan Total Vaksinasi Covid-19 Dosis 2			#DIV/0!		Tabel 87
VI.4 Pengendalian Penyakit Tidak Menular						
152	Penderita Hipertensi Mendapat Pelayanan Kesehatan	#DIV/0!	#DIV/0!	#DIV/0!	%	Tabel 75
153	Penyandang DM mendapatkan pelayanan kesehatan sesuai standar			#DIV/0!	%	Tabel 76
154	Pemeriksaan IVA pada perempuan usia 30-50 tahun		#DIV/0!		% perempuan usia 30-50 tahun	Tabel 77
155	Persentase IVA positif pada perempuan usia 30-50 tahun		#DIV/0!		%	Tabel 77
156	Pemeriksaan payudara (SADANIS) pada perempuan 30-50 tahun		#DIV/0!		%	Tabel 77
157	Persentase tumor/benjolan payudara pada perempuan 30-50 tahun		#DIV/0!		%	Tabel 77
158	Pelayanan Kesehatan Orang dengan Gangguan Jiwa Berat			#DIV/0!	%	Tabel 78
VII KESEHATAN LINGKUNGAN						
159	Sarana Air Minum yang Diawasil/ Diperiksa Kualitas Air Minumnya Sesuai Standar (Aman)			#DIV/0!	%	Tabel 79
160	KK Stop BABS (SBS)			#DIV/0!	%	Tabel 80
161	KK dengan Akses terhadap Fasilitas Sanitasi yang Layak			#DIV/0!	%	Tabel 80
162	KK dengan Akses terhadap Fasilitas Sanitasi yang Aman			#DIV/0!	%	Tabel 80
163	Desa/ Kelurahan Stop BABS (SBS)			0.0	%	Tabel 81
164	KK Cuci Tangan Pakai Sabun (CTPS)			#DIV/0!	%	Tabel 81
165	KK Pengelolaan Air Minum dan Makanan Rumah Tangga (PAMMRT)			#DIV/0!	%	Tabel 81
166	KK Pengelolaan Sampah Rumah Tangga (PSRT)			#DIV/0!	%	Tabel 81
167	KK Pengelolaan Limbah Cair Rumah Tangga (PLCRT)			#DIV/0!	%	Tabel 81
168	Desa/ Kelurahan 5 Pilar STBM			0.0	%	Tabel 81
169	KK Pengelolaan Kualitas Udara dalam Rumah Tangga (PKURT)			#DIV/0!	%	Tabel 81
170	KK Akses Rumah Sehat			#DIV/0!	%	Tabel 81
171	Tempat Fasilitas Umum (TFU) yang Dilakukan Pengawasan Sesuai Standar			#DIV/0!	%	Tabel 82
172	Tempat Pengelolaan Pangan (TPP) Jasa Boga yang Memenuhi Syarat Kesehatan			#DIV/0!	%	Tabel 83

TABEL 1

**LUAS WILAYAH, JUMLAH DESA/KELURAHAN, JUMLAH PENDUDUK, JUMLAH RUMAH TANGGA,
DAN KEPADATAN PENDUDUK MENURUT KECAMATAN
KABUPATEN/KOTA LEBAK
TAHUN 2023**

NO	KECAMATAN	LUAS WILAYAH (<i>km</i> ²)	JUMLAH			JUMLAH PENDUDUK	JUMLAH RUMAH TANGGA	RATA-RATA JIWA/RUMAH TANGGA	KEPADATAN PENDUDUK <i>per km</i> ²
			DESA	KELURAHAN	DESA + KELURAHAN				
1	2	3	4	5	6	8	9	10	
1	Malingping	10,201.5	14		14	798		#DIV/0!	0.1
2	Wanasalam	11,419.0	13		13	446		#DIV/0!	0.0
3	Panggarangan	17,715.5	11		11	241		#DIV/0!	0.0
4	Cihara	12,469.9	9		9	214		#DIV/0!	0.0
5	Bayah	14,377.2	11		11	304		#DIV/0!	0.0
6	Cilograng	9,601.7	10		10	337		#DIV/0!	0.0
7	Cibeber	40,096.4	22		22	150		#DIV/0!	0.0
8	Cijaku	11,468.4	10		10	424		#DIV/0!	0.0
9	Cigemblong	15,304.9	9		9	294		#DIV/0!	0.0
10	Banjarsari	15,955.5	20		20	465		#DIV/0!	0.0
11	Cileles	15,338.8	12		12	451		#DIV/0!	0.0
12	Gunung kencana	13,801.5	12		12	273		#DIV/0!	0.0
13	Bojongmanik	9,591.8	9		9	437		#DIV/0!	0.0
14	Cirinten	12,254.9	10		10	332		#DIV/0!	0.0
15	Leuwidamar	14,305.1	12		12	378		#DIV/0!	0.0
16	Muncang	8,695.4	12		12	456		#DIV/0!	0.1
17	Sobang	11,149.3	10		10	299		#DIV/0!	0.0
18	Cipanas	6,525.3	14		14	697		#DIV/0!	0.1
19	Lebak Gedong	9,160.0	6		6	353		#DIV/0!	0.0
20	Sajira	10,466.6	15		15	525		#DIV/0!	0.1
21	Cimarga	18,752.7	17		17	404		#DIV/0!	0.0
22	Cikulur	6,183.0	13		13	927		#DIV/0!	0.1
23	Warunggunung	4,736.5	12		12	1301		#DIV/0!	0.3
24	Cibadak	3,632.7	15		15	1791		#DIV/0!	0.5
25	Rangkasbitung	7,309.7	11	5	16	2820		#DIV/0!	0.4
26	Kalanganyar	2,859.3	7		7	1565		#DIV/0!	0.5
27	Maja	7,817.1	14		14	1036		#DIV/0!	0.1
28	Curugbitung	9,317.3	10		10	526		#DIV/0!	0.1
KABUPATEN/KOTA		330,507.2	340	5	345	18,244	-	#DIV/0!	2.8

Sumber: - Kantor Statistik Kabupaten/Kota
- sumber lain..... (sebutkan)

TABEL 2

**JUMLAH PENDUDUK MENURUT JENIS KELAMIN DAN KELOMPOK UMUR
KABUPATEN/KOTA LEBAK
TAHUN 2023**

NO	KELOMPOK UMUR (TAHUN)	JUMLAH PENDUDUK			
		LAKI-LAKI	PEREMPUAN	LAKI-LAKI+PEREMPUAN	RASIO JENIS KELAMIN
1	2	3	4	5	6
1	0 - 4	65,011	61,695	126,706	105.4
2	5 - 9	63,914	60,696	124,610	105.3
3	10 - 14	63,363	60,077	123,440	105.5
4	15 - 19	66,142	61,438	127,580	107.7
5	20 - 24	68,663	60,900	129,563	112.7
6	25 - 29	61,344	54,777	116,121	112.0
7	30 - 34	59,532	57,768	117,300	103.1
8	35 - 39	53,787	51,286	105,073	104.9
9	40 - 44	48,439	45,731	94,170	105.9
10	45 - 49	41,491	39,775	81,266	104.3
11	50 - 54	36,733	36,815	73,548	99.8
12	55 - 59	30,303	28,271	58,574	107.2
13	60 - 64	24,133	21,948	46,081	110.0
14	65 - 69	15,092	14,352	29,444	105.2
15	70 - 74	8,158	8,627	16,785	94.6
16	75+	7,947	8,585	16,532	92.6
KABUPATEN/KOTA		714,052	672,741	1,386,793	106.1
ANGKA BEBAN TANGGUNGAN (DEPENDENCY RATIO)				46	

Sumber: - Kantor Statistik Kabupaten/kota
- Sumber lain..... (sebutkan)

TABEL 3

**PENDUDUK BERUMUR 15 TAHUN KE ATAS YANG MELEK HURUF
DAN IJAZAH TERTINGGI YANG DIPEROLEH MENURUT JENIS KELAMIN
KABUPATEN/KOTA LEBAK
TAHUN 2023**

NO	VARIABEL	JUMLAH			PERSENTASE		
		LAKI-LAKI	PEREMPUAN	LAKI-LAKI+ PEREMPUAN	LAKI-LAKI	PEREMPUAN	LAKI-LAKI+ PEREMPUAN
1	2	3	4	5	6	7	8
1	PENDUDUK BERUMUR 15 TAHUN KE ATAS	521,764	490,273	1,012,037			
2	PENDUDUK BERUMUR 15 TAHUN KE ATAS YANG MELEK HURUF			0	0.0	0.0	0.0
3	PERSENTASE PENDIDIKAN TERTINGGI YANG DITAMATKAN:						
	a. TIDAK MEMILIKI IJAZAH SD			0	0.0	0.0	0.0
	b. SD/MI			0	0.0	0.0	0.0
	c. SMP/ MTs			0	0.0	0.0	0.0
	d. SMA/ MA			0	0.0	0.0	0.0
	e. SEKOLAH MENENGAH KEJURUAN			0	0.0	0.0	0.0
	f. DIPLOMA I/DIPLOMA II			0	0.0	0.0	0.0
	g. AKADEMI/DIPLOMA III			0	0.0	0.0	0.0
	h. S1/DIPLOMA IV			0	0.0	0.0	0.0
	i. S2/S3 (MASTER/DOKTOR)			0	0.0	0.0	0.0

Sumber: (sebutkan)

TABEL 4

**JUMLAH FASILITAS PELAYANAN KESEHATAN MENURUT KEPEMILIKAN
KABUPATEN/KOTA LEBAK
TAHUN 2023**

NO	FASILITAS KESEHATAN	PEMILIKAN/PENGELOLA							JUMLAH
		KEMENKES	PEM.PROV	PEM.KAB/KOTA	TNI/POLRI	BUMN	SWASTA	ORGANISASI KEMASYARAKATA	
1	2	3	4	5	6	7	8	9	10
RUMAH SAKIT									
1	RUMAH SAKIT UMUM		1	1			2		4
2	RUMAH SAKIT KHUSUS								-
PUSKESMAS DAN JARINGANNYA									
1	PUSKESMAS RAWAT INAP - JUMLAH TEMPAT TIDUR		120	26 641			273		26 1,034
2	PUSKESMAS NON RAWAT INAP			15					15
3	PUSKESMAS KELILING								-
4	PUSKESMAS PEMBANTU			54					54
SARANA PELAYANAN LAIN									
1	KLINIK PRATAMA								-
2	KLINIK UTAMA								-
3	TEMPAT PRAKTIK MANDIRI DOKTER								-
4	TEMPAT PRAKTIK MANDIRI DOKTER GIGI								-
5	TEMPAT PRAKTIK MANDIRI DOKTER SPESIALIS								-
6	TEMPAT PRAKTIK MANDIRI BIDAN								-
7	TEMPAT PRAKTIK MANDIRI PERAWAT								-
8	GRIYA SEHAT								-
9	PANTI SEHAT								-
10	UNIT TRANSFUSI DARAH								-
11	LABORATORIUM KESEHATAN								-
SARANA PRODUKSI DAN DISTRIBUSI KEFARMASIAN									
1	INDUSTRI FARMASI								-
2	INDUSTRI OBAT TRADISIONAL/EKSTRAK BAHAN ALAM (IOT/IEBA)								-
3	USAHA KECIL/MIKRO OBAT TRADISIONAL (UKOT/UMOT)								-
4	PRODUKSI ALAT KESEHATAN								-
5	PRODUKSI PERBEKALAN KESEHATAN RUMAH TANGGA (PKRT)								-
6	INDUSTRI KOSMETIKA								-
7	PEDAGANG BESAR FARMASI (PBF)								-
8	PENYALUR ALAT KESEHATAN (PAK)								-
9	APOTEK								-
10	TOKO OBAT								-
11	TOKO ALKES								-

Sumber: (sebutkan)

TABEL 6

**PERSENTASE RUMAH SAKIT DENGAN KEMAMPUAN PELAYANAN GAWAT DARURAT (GADAR) LEVEL I
KABUPATEN/KOTA LEBAK
TAHUN 2023**

NO	RUMAH SAKIT	JUMLAH	MEMPUNYAI KEMAMPUAN PELAYANAN GAWAT DARURAT LEVEL I	
			JUMLAH	%
1	2	3	4	5
1	RUMAH SAKIT UMUM	1	1	100.0
2	RUMAH SAKIT KHUSUS	0		#DIV/0!
KABUPATEN/KOTA		1	1	100.0

Sumber: (sebutkan)

TABEL 7

**ANGKA KEMATIAN PASIEN DI RUMAH SAKIT
KABUPATEN/KOTA LEBAK
TAHUN 2023**

NO	NAMA RUMAH SAKIT ^a	JUMLAH TEMPAT TIDUR	PASIE N KELUAR (HIDUP + MATI)			PASIE N KELUAR MATI			PASIE N KELUAR MATI ≥ 48 JAM			Gross Death Rate			Net Death Rate		
			L	P	L + P	L	P	L + P	L	P	L + P	L	P	L + P	L	P	L + P
1	2	3	4	5	6	7	8	9	10	11	12	13	14	15	16	17	18
1	RSUD Adjidarmo	274			0			0			0	#DIV/0!	#DIV/0!	#DIV/0!	#DIV/0!	#DIV/0!	#DIV/0!
2	Rumah Sakit Misi	128			0			0			0	#DIV/0!	#DIV/0!	#DIV/0!	#DIV/0!	#DIV/0!	#DIV/0!
3	Rumah Sakit Kartini	145			0			0			0	#DIV/0!	#DIV/0!	#DIV/0!	#DIV/0!	#DIV/0!	#DIV/0!
4	Rumah Sakit Malingping	120			0			0			0	#DIV/0!	#DIV/0!	#DIV/0!	#DIV/0!	#DIV/0!	#DIV/0!
5					0			0			0	#DIV/0!	#DIV/0!	#DIV/0!	#DIV/0!	#DIV/0!	#DIV/0!
6					0			0			0	#DIV/0!	#DIV/0!	#DIV/0!	#DIV/0!	#DIV/0!	#DIV/0!
7					0			0			0	#DIV/0!	#DIV/0!	#DIV/0!	#DIV/0!	#DIV/0!	#DIV/0!
8					0			0			0	#DIV/0!	#DIV/0!	#DIV/0!	#DIV/0!	#DIV/0!	#DIV/0!
9					0			0			0	#DIV/0!	#DIV/0!	#DIV/0!	#DIV/0!	#DIV/0!	#DIV/0!
10					0			0			0	#DIV/0!	#DIV/0!	#DIV/0!	#DIV/0!	#DIV/0!	#DIV/0!
11					0			0			0	#DIV/0!	#DIV/0!	#DIV/0!	#DIV/0!	#DIV/0!	#DIV/0!
12					0			0			0	#DIV/0!	#DIV/0!	#DIV/0!	#DIV/0!	#DIV/0!	#DIV/0!
13					0			0			0	#DIV/0!	#DIV/0!	#DIV/0!	#DIV/0!	#DIV/0!	#DIV/0!
14					0			0			0	#DIV/0!	#DIV/0!	#DIV/0!	#DIV/0!	#DIV/0!	#DIV/0!
15					0			0			0	#DIV/0!	#DIV/0!	#DIV/0!	#DIV/0!	#DIV/0!	#DIV/0!
16					0			0			0	#DIV/0!	#DIV/0!	#DIV/0!	#DIV/0!	#DIV/0!	#DIV/0!
17					0			0			0	#DIV/0!	#DIV/0!	#DIV/0!	#DIV/0!	#DIV/0!	#DIV/0!
18					0			0			0	#DIV/0!	#DIV/0!	#DIV/0!	#DIV/0!	#DIV/0!	#DIV/0!
19					0			0			0	#DIV/0!	#DIV/0!	#DIV/0!	#DIV/0!	#DIV/0!	#DIV/0!
20					0			0			0	#DIV/0!	#DIV/0!	#DIV/0!	#DIV/0!	#DIV/0!	#DIV/0!
KABUPATEN/KOTA		667	0	0	0	0	0	0	0	0	0	#DIV/0!	#DIV/0!	#DIV/0!	#DIV/0!	#DIV/0!	#DIV/0!

Sumber: (sebutkan)

Keterangan: ^a termasuk rumah sakit swasta

TABEL 8

**INDIKATOR KINERJA PELAYANAN DI RUMAH SAKIT
KABUPATEN/KOTA LEBAK
TAHUN 2023**

NO	NAMA RUMAH SAKIT ^a	JUMLAH TEMPAT TIDUR	PASIENT KELUAR (HIDUP + MATI)	JUMLAH HARI PERAWATAN	JUMLAH LAMA DIRAWAT	BOR (%)	BTO (KALI)	TOI (HARI)	ALOS (HARI)
1	2	3	4	5	6	7	8	9	10
1	RSUD Adjidarmo	274	0			0.0	0	#DIV/0!	#DIV/0!
2	Rumah Sakit Misi	128	0			0.0	0	#DIV/0!	#DIV/0!
3	Rumah Sakit Kartini	145	0			0.0	0	#DIV/0!	#DIV/0!
4	Rumah Sakit Malingg	120	0			0.0	0	#DIV/0!	#DIV/0!
5	0	0	0			#DIV/0!	#DIV/0!	#DIV/0!	#DIV/0!
6	0	0	0			#DIV/0!	#DIV/0!	#DIV/0!	#DIV/0!
7	0	0	0			#DIV/0!	#DIV/0!	#DIV/0!	#DIV/0!
8	0	0	0			#DIV/0!	#DIV/0!	#DIV/0!	#DIV/0!
9	0	0	0			#DIV/0!	#DIV/0!	#DIV/0!	#DIV/0!
10	0	0	0			#DIV/0!	#DIV/0!	#DIV/0!	#DIV/0!
11	0	0	0			#DIV/0!	#DIV/0!	#DIV/0!	#DIV/0!
12	0	0	0			#DIV/0!	#DIV/0!	#DIV/0!	#DIV/0!
13	0	0	0			#DIV/0!	#DIV/0!	#DIV/0!	#DIV/0!
14	0	0	0			#DIV/0!	#DIV/0!	#DIV/0!	#DIV/0!
15	0	0	0			#DIV/0!	#DIV/0!	#DIV/0!	#DIV/0!
16	0	0	0			#DIV/0!	#DIV/0!	#DIV/0!	#DIV/0!
17	0	0	0			#DIV/0!	#DIV/0!	#DIV/0!	#DIV/0!
18	0	0	0			#DIV/0!	#DIV/0!	#DIV/0!	#DIV/0!
19	0	0	0			#DIV/0!	#DIV/0!	#DIV/0!	#DIV/0!
20	0	0	0			#DIV/0!	#DIV/0!	#DIV/0!	#DIV/0!
KABUPATEN/KOTA		667	0	0	0	0.0	0	#DIV/0!	#DIV/0!

Sumber: (sebutkan)

Keterangan: ^a termasuk rumah sakit swasta

TABEL 9

**PERSENTASE PUSKESMAS DENGAN KETERSEDIAAN OBAT ESENSIAL MENURUT PUSKESMAS DAN KECAMATAN
KABUPATEN/KOTA LEBAK
TAHUN 2023**

NO	KECAMATAN	PUSKESMAS	KETERSEDIAAN OBAT ESENSIAL*
1	2	3	4
1	RANGKASBITUNG	RANGKASBITUNG	100%
2		MEKARSARI	100%
3		KOLELET	100%
4	KALANGANYAR	KALANGANYAR	100%
5	CIBADAK	CIBADAK	100%
6		MANDALA	100%
7	WARUNGGUNUNG	WARUNGGUNUNG	100%
8		BAROS	100%
9	CIKULUR	CIKULUR	100%
10		PAMANDEGAN	100%
11	CIMARGA	CIMARGA	100%
12		SARAGENI	100%
13	MAJA	MAJA	100%
14	CURUGBITUNG	CURUGBITUNG	100%
15	SAJIRA	SAJIRA	100%
16		PAJAGAN	100%
17	LEWIDAMAR	LEWIDAMAR	100%
18		CISIMEUT	100%
19	CIPANAS	CIPANAS	100%
20	LEBAKGEDONG	LEBAKGEDONG	100%
21	MUNCANG	MUNCANG	100%
22	BOJONGMANIK	BOJONGMANIK	100%
23	CIRINTEN	CIRINTEN	100%
24	SOBANG	SOBANG	100%
25	CILELES	CILELES	100%
26		PRABUGANTUNGAN	100%
27	GUNUNG KENCANA	GUNUNG KENCANA	100%
28	BANJARSARI	BANJARSARI	100%
29		BOJONGJURUH	100%
30	MALINGPING	MALINGPING	100%
31		CIPENDEUY	100%
32	WANASALAM	BINUANGEUN	100%
33		PARUNGSARI	100%
34	CIJAKU	CIJAKU	100%
35	CIGEMBLONG	CIGEMBLONG	100%
36	CIHARA	CIHARA	100%
37	PANGGARANGAN	PANGGARANGAN	100%
38	BAYAH	BAYAH	100%
39	CILOGRANG	CILOGRANG	100%
40	CIBEBER	CIBEBER	100%
41		CISUNGSANG	100%
42		CITOREK	100%
43	Gunungkencana	Gunung kendeng	100%
JUMLAH PUSKESMAS YANG MEMILIKI 80% OBAT DAN VAKSIN ESENSIAL			
JUMLAH PUSKESMAS YANG MELAPOR			43
% PUSKESMAS DENGAN KETERSEDIAAN OBAT & VAKSIN ESENSIAL			

Sumber: (sebutkan)

Keterangan: *) beri tanda "V" jika puskesmas memiliki obat dan vaksin esensial $\geq 80\%$

*) beri tanda "X" jika puskesmas memiliki obat dan vaksin esensial $< 80\%$

*) jika puskesmas tersebut tidak melapor, mohon dikosongkan atau tidak memberi tanda "V" maupun "X"

TABEL 10

**KETERSEDIAAN OBAT ESENSIAL
KABUPATEN/KOTA LEBAK
TAHUN 2023**

NO	NAMA OBAT	SATUAN	KETERSEDIAAN OBAT ESENSIAL*
1	2	3	4
1	Albendazol/Pirantel Pamoat	Tablet	18,600
2	Alopurinol	Tablet	49,600
3	Amlodipin/Kaptopril	Tablet	395,800
4	Amoksisilin 500 mg	Tablet	843,600
5	Amoksisilin sirup	Botol	22,610
6	Antasida tablet kunyah/antasida suspensi	Tablet/Botol	48,965
7	Amitriptilin tablet salut 25 mg (HCl)	Tablet	-
8	Asam Askorbat (Vitamin C)	Tablet	-
9	Asiklovir	Tablet	-
10	Betametason salep	Tube	-
11	Deksametason tablet/deksametason injeksi	Tablet/Vial/Ampul	-
12	Diazepam injeksi 5 mg/ml	Ampul	4,380
13	Diazepam	Tablet	13,600
14	Dihidroartemsin+piperakuin (DHP) dan primaquin	Tablet	-
15	Difenhidramin Inj. 10 mg/ml	Ampul	-
16	Epinefrin (Adrenalin) injeksi 0,1 % (sebagai HCl)	Ampul	-
17	Fitomenadion (Vitamin K) injeksi	Ampul	-
18	Furosemid 40 mg/Hidroklorotiazid (HCT)	Tablet	-
19	Garam Oralit serbuk	Kantong	9,800
20	Glibenklamid/Metformin	Tablet	567,800
21	Hidrokortison krim/salep	Tube	10,932
22	Kotrimoksazol (dewasa) kombinasi tablet/Kotrimoksazol sus	Tablet/Botol	18,500
23	Ketokonazol tablet 200 mg	Tablet	-
24	Klorfeniramina Maleat (CTM) tablet 4 mg	Tablet	-
25	Lidokain inj	Vial	-
26	Magnesium Sulfat injeksi	Vial	-
27	Metilergometrin Maleat injeksi 0,200 mg-1 ml	Ampul	-
28	Natrium Diklofenak	Tablet	-
29	OAT FDC Kat 1	Paket	26
30	Oksitosin injeksi	Ampul	-
31	Parasetamol sirup 120 mg / 5 ml	Botol	33,760
32	Parasetamol 500 mg	Tablet	947,900
33	Prednison 5 mg	Tablet	-
34	Retinol 100.000/200.000 IU	Kapsul	-
35	Salbutamol	Tablet	-
36	Salep Mata/Tetes Mata Antibiotik	Tube	2,501
37	Simvastatin	Tablet	-
38	Tablet Tambah Darah	Tablet	344,900
39	Vitamin B6 (Piridoksin)	Tablet	-
40	Zinc 20 mg	Tablet	54,000
JUMLAH ITEM OBAT INDIKATOR YANG TERSEDIA DI KABUPATEN/KOTA			0
JUMLAH ITEM OBAT INDIKATOR			40
% KABUPATEN/KOTA DENGAN KETERSEDIAAN OBAT ESENSIAL			0.00%

Sumber: (sebutkan)

Keterangan: *) beri tanda "V" jika kabupaten/kota memiliki obat esensial

*) beri tanda "X" jika kabupaten/kota tidak memiliki obat esensial

TABEL 11

**KETERSEDIAAN VAKSIN IDL (IMUNISASI DASAR LENGKAP)
KABUPATEN/KOTA LEBAK
TAHUN 2023**

NO	NAMA VAKSIN	SATUAN	KETERSEDIAAN VAKSIN IDL*
1	2	3	4
1	Vaksin Hepatitis B	Vial	515
2	Vaksin BCG	Tablet	680
3	Vaksin DPT-HB-HIB	Vial	300
4	Vaksin Polio	Vial	500
5	Vaksin Campak/Vaksin Campak Rubella (MR)	Vial/Ampul	1,035
JUMLAH ITEM VAKSIN IDL YANG TERSEDIA DI KABUPATEN/KOTA			0
% KABUPATEN/KOTA DENGAN KETERSEDIAAN VAKSIN IDL			0.00%

Sumber: (sebutkan)

Keterangan: *) beri tanda "V" jika kabupaten/kota memiliki vaksin IDL

*) beri tanda "X" jika kabupaten/kota tidak memiliki vaksin IDL

TABEL 12

**JUMLAH POSYANDU DAN POSBINDU PTM MENURUT KECAMATAN DAN PUSKESMAS
KABUPATEN/KOTA
TAHUN**

NO	KECAMATAN	PUSKESMAS	POSYANDU				JUMLAH	JUMLAH POSBINDU PTM*
			AKTIF		TIDAK AKTIF			
			JUMLAH	%	JUMLAH	%		
1	2	3	4	5	6	7	12	15
1	RANGKASBITUNG	RANGKASBITUNG	119	100.0		0.0	119	1
2		MEKARSARI	19	100.0		0.0	19	1
3		KOLELET	21	100.0		0.0	21	1
4	KALANGANYAR	KALANGANYAR	48	100.0		0.0	48	1
5	CIBADAK	CIBADAK	29	100.0		0.0	29	1
6		MANDALA	39	100.0		0.0	39	1
7	WARUNGGUNUNG	WARUNGGUNUNG	50	100.0		0.0	50	1
8		BAROS	0	#DIV/0!		#DIV/0!	0	1
9	CIKULUR	CIKULUR	18	100.0		0.0	18	1
10		PAMANDEGAN	0	#DIV/0!		#DIV/0!	0	1
11	CIMARGA	CIMARGA	57	100.0		0.0	57	1
12		SARAGENI	35	100.0		0.0	35	1
13	MAJA	MAJA	67	100.0		0.0	67	1
14	CURUGBITUNG	CURUGBITUNG	33	100.0		0.0	33	2
15	SAJIRA	SAJIRA	30	100.0		0.0	30	1
16		PAJAGAN	34	100.0		0.0	34	1
17	LEWIDAMAR	LEWIDAMAR	44	100.0		0.0	44	1
18		CISIMEUT	5	100.0		0.0	5	2
19	CIPANAS	CIPANAS	66	100.0		0.0	66	2
20	LEBAKGEDONG	LEBAKGEDONG	28	100.0		0.0	28	2
		MUNCANG	48	100.0		0.0	48	2
		BOJONGMANIK	21	100.0		0.0	21	2
		CIRINTEN	33	100.0		0.0	33	2
		SOBANG	1	100.0		0.0	1	2
		CILELES	40	100.0		0.0	40	2
		PRABUGANTUNGAN	7	100.0		0.0	7	2
		GUNUNG KENCANA	71	100.0		0.0	71	2
		BANJARSARI	10	100.0		0.0	10	2
		BOJONGJURUH	5	100.0		0.0	5	2
		MALINGPING	0	#DIV/0!		#DIV/0!	0	1
		CIPENDEUY	0	#DIV/0!		#DIV/0!	0	1
		WANASALAM	5	100.0		0.0	5	1
		PARUNGSARI	32	100.0		0.0	32	1
		CIJAKU	25	100.0		0.0	25	1
		CIGEMBLONG	0	#DIV/0!		#DIV/0!	0	1
		CIHARA	14	100.0		0.0	14	1
		PANGGARANGAN	10	100.0		0.0	10	1
		BAYAH	73	100.0		0.0	73	1
		CILOGRANG	28	100.0		0.0	28	1
		CIBEBER	21	100.0		0.0	21	2
		CISUNGSANG	36	100.0		0.0	36	2
		CITOREK	0	#DIV/0!		#DIV/0!	0	2
			0				0	
JUMLAH (KAB/KOTA)			1,222	100.0	0	0.0	1,222	58
RASIO POSYANDU PER 100 BALITA							1.0	

Sumber: (sebutkan)

TABEL 13

**JUMLAH TENAGA MEDIS DI FASILITAS KESEHATAN
KABUPATEN/KOTA LEBAK
TAHUN 2023**

NO	UNIT KERJA	DR SPESIALIS			DOKTER			TOTAL			DOKTER GIGI			DOKTER GIGI SPESIALIS			TOTAL		
		L	P	L+P	L	P	L+P	L	P	L+P	L	P	L+P	L	P	L+P	L	P	L+P
1	Malingping			0		1	1		0	1	1			0		1		1	2
2	Cipeundeuy			0	1		1		1	0	1			0		0		0	0
3	Binuangun			0		1	1		0	1	1			0		0		0	0
4	Parungsari			0	1		2		1	1	2			0		0		0	0
5	Panggarangan			0	1		1		1	0	1			0		0		0	0
6	Cihara			0	1		1		1	0	1			0		0		0	0
7	Bayah			0		1	2		1	1	2			0		0		0	0
8	Cilograng			0	1		1		1	0	1			0		0		0	0
9	Cibeber			0	1		2		1	1	2			0		0		0	0
10	Cisungsang			0	1		1		1	0	1			0		0		0	0
11	Citerek			0		1	1		0	1	1			0		0		0	0
12	Cijaku			0		1	1		0	1	1	1		1		0		1	1
13	Cigemblong			0	1		1		1	0	1			0		0		0	0
14	Banjarsari			0	1		1		1	0	1			0		0		0	0
15	Bojonglurah			0	1		1		1	0	1			0		0		0	0
16	Prabugantungan			0	1		2		1	1	2			0		0		0	0
17	Cileles			0		1	1		0	1	1			1		0		1	1
18	Gunungkencana			0	1		1		1	0	1			1		0		0	0
19	Bojongmanik			0	1		1		1	0	1			0		0		0	0
20	Cirinten			0	1		1		1	0	1			0		0		0	0
21	Leuwidamar			0	1		2		1	1	2			0		0		0	0
22	Cisimeut			0		1	1		0	1	1			0		0		0	0
23	Muncang			0	1		1		1	0	1			0		0		0	0
24	Sobang			0	1		1		1	0	1			0		0		0	0
25	Cipanas			0	1		2		1	1	2			0		0		0	0
26	Lebakgedong			0	1		1		1	0	1			0		0		0	0
27	Sajira			0		1	1		0	1	1			0		0		0	0
28	Pajagan			0	1		1		1	0	1			0		0		0	0
29	Cimarga			0		1	1		0	1	1			0		0		0	0
30	Sarageni			0			0		0	0	0			0		0		0	0
31	Kalanganyar			0		1	1		0	1	1			0		0		0	0
32	Cikurur			0	1		1		1	0	1			0		0		0	0
33	Warunggunung			0	1		2		1	1	2			1		0		1	1
34	Baros			0	1		1		1	0	1			0		0		0	0
35	Cibadak			0	1		1		1	0	1			0		0		0	0
36	Mandala			0	1		2		3	1	2			1		0		1	1
37	Rangkasbitung			0	1		2		1	1	2			1		0		1	1
38	Mekarsari			0		1	1		0	1	1			1		0		1	1
39	Kolelet			0	1		1		1	0	1			0		0		0	0
40	Maja			0	1		2		1	1	2			1		0		1	1
41	Pamandegan			0		1	1		0	1	1			0		0		0	0
42	Curugbitung			0	1		1		1	0	1			0		0		0	0
43	Gunungkendeng			0	1		1		1	0	1			0		0		0	0
				0			0		0	0	0			0		0		0	0
1	RS			0			0		0	0	0			0		0		0	0
	RSUD Umum	6	4	10	11	7	18	17	11	28	4	3	7			0		4	7
	RSU Malingping	2	3	5	7	5	12	9	8	17	2	3	5			0		2	5
	RS. Misi	2	2	4	5	5	10	7	7	14	1	2	3			0		1	3
	RS Kartini	2	2	4	6	5	11	8	7	15	2	2	4			0		2	4
	dsl. (mencakup RS Pemerintah dan swasta, RS umum dan RS khusus)			0			0		0	0						0		0	0
				0			0		0	0						0		0	0
				0			0		0	0						0		0	0
				0			0		0	0						0		0	0
	SARANA PELAYANAN KESEHATAN LAIN			0			0		0	0						0		0	0
	JUMLAH (KAB/KOTA)*			0			0		0	0						0		0	0
	RASIO TERHADAP 100.000 PENDUDUK			0.0			0.0		0.0	0.0						0.0		0.0	0.0

Sumber: (sebutkan)

Keterangan : - Tenaga kesehatan termasuk yang memiliki ijazah pasca sarjana dan doktor

a. Pada penghitungan jumlah dan rasio di tingkat kabupaten/kota, nakes yang bertugas di lebih dari satu tempat hanya dihitung satu kali

TABEL 14

**JUMLAH TENAGA TENAGA KEPERAWATAN DAN TENAGA KEBIDANAN DI FASILITAS KESEHATAN
KABUPATEN/KOTA LEBAK
TAHUN 2023**

NO	UNIT KERJA	TENAGA KEPERAWATAN			TENAGA KEBIDANAN
		L	P	L+P	
1	2	3	4	5	6
1	Puskesmas Rawat Inap Banjarsari	7	8	15	30
2	Puskesmas Baros	7	8	15	22
3	Puskesmas Rawat Inap Bayah	7	8	15	30
4	Puskesmas Rawat Inap Binuangun	10	7	17	28
5	Puskesmas Bojongjuruh	11	3	14	20
6	Puskesmas Rawat Inap Bojongmanik	9	2	11	19
7	Puskesmas Cibadak	4	4	8	28
8	Puskesmas Rawat Inap Cibeber	13	8	21	23
9	Puskesmas Rawat Inap Cigeblong	13	5	18	14
10	Puskesmas rawat Inap Cihara	17	3	20	31
11	Puskesmas Rawat Inap Cijaku	7	4	11	29
12	Puskesmas Cikulur	3	8	11	20
13	Puskesmas Cileles	5	4	9	15
14	Puskesmas Rawat Inap Ciligrang	22	6	28	24
15	Puskesmas Cimarga	7	6	13	27
16	Puskesmas Rawat Inap Cipanas	12	15	27	35
17	Puskesmas Cipeundeuy	6	2	8	23
18	Puskesmas Rawat Inap Cirinten	13	4	17	22
19	Puskesmas Cisimeut	6	3	9	14
20	Puskesmas Cisungsang	11	5	16	18
21	Puskesmas Rawat Inap Citorek	6	3	9	21
22	Puskesmas Rawat Inap Curugbitung	4	7	11	24
23	Puskesmas Rawat Inap Gunungkencana	14	7	21	32
24	Puskesmas Kalanganyar	8	7	15	27
25	Puskesmas Kolelet	3	3	6	19
26	Puskesmas Lebakgedong	10	4	14	25
27	Puskesmas Rawat Inap Leuwidamar	12	6	18	20
28	Puskesmas Rawat Inap Maja	13	15	28	32
29	Puskesmas Rawat Inap Malingping	7	4	11	35
30	Puskesmas Rawat Inap Mandala	7	6	13	24
31	Puskesmas Rawat Inap Meksari	2	4	6	22
32	Puskesmas Rawat Inap Muncang	9	1	10	29
33	Puskesmas Pajagan	3	7	10	25
34	Puskesmas Rawat Inap Pamandegan	11	2	13	23
35	Puskesmas Rawat Inap Panggarangan	11	14	25	32
36	Puskesmas Parung Sari	12	5	17	20
37	Puskesmas Rawat Inap Prabugantungan	6	2	8	19
38	Puskesmas Rawat Inap Rangkasbitung	9	10	19	31
39	Puskesmas Rawat Inap Sajira	7	12	19	24
40	Puskesmas Sarageni	2	1	3	11
41	Puskesmas Sobang	8	3	11	21
42	Puskesmas Rawat Inap Warunggunung	4	6	10	29
43	Gunungkendeng			0	
1	RS dst. (mencakup RS Pemerintah dan swasta, RS umum dan RS khusus)			0 0 0 0 0	
SARANA PELAYANAN KESEHATAN LAIN					0
JUMLAH (KAB/KOTA)					0
RASIO TERHADAP 100.000 PENDUDUK					0.0

Sumber: (sebutkan)

TABEL 15

**JUMLAH TENAGA KESEHATAN MASYARAKAT, KESEHATAN LINGKUNGAN, DAN GIZI DI FASILITA
KABUPATEN/KOTA LEBAK
TAHUN 2023**

NO	UNIT KERJA	TENAGA KESEHATAN MASYARAKAT			TENAGA KESEHATAN LINGKUNGAN		
		L	P	L+P	L	P	L+P
1	2	3	4	5	6	7	8
1	Malingping	1		1			0
2	Cipeundeuy	1		1		1	1
3	Binuangeun		1	1		1	1
4	Parungsari		1	1			0
5	Panggarangan	1		1			0
6	Cihara		1	1	1		1
7	Bayah	1		1	1		1
8	Cilograng	1		1		1	1
9	Cibeber		1	1		1	1
10	Cisungsang		0	0			0
11	Citerek	1		1			0
12	Cijaku	1		1		1	1
13	Cigemblong		1	1	1		1
14	Banjarsari		1	1			0
15	Bojongjuruh		1	1		1	1
16	Prabugantungan		1	1	1		1
17	Cileles	1		1	1		1
18	Gunungkencana	1		1			0
19	Bojongmanik		1	1		1	1
20	Cirinten	1		1	1		1
21	Leuwidamar		1	1	1		1
22	Cisimeut	1		1			0
23	Muncang	1		1		1	1
24	Sobang	1		1	1		1
25	Cipanas	1		1		1	1
26	Lebakgedong		1	1		1	1
27	Sajira		1	1	1		1
28	Pajagan		1	1		1	1
29	Cimarga	1		1		1	1
30	Sarageni	1		1			0
31	Kalanganyar		1	1		1	1
32	Cikurur	1		1	1		1
33	Warunggunung	1		1		1	1
34	Baros		1	1		1	1
35	Cibadak	1		1			0
36	Mandala		1	1		1	1
37	Rangkasbitung	1	1	2	1		1
38	Mekarsari		1	1			0
39	Kolelet		1	1			0
40	Maja	1		1		1	1
41	Pamandegan	1		1			0
42	Curugbitung	1		1		1	1
43	Gunungkendeng	1		1		1	1
1	RS			0			0
	dst. (mencakup RS Pemerintah dan swasta, RS umum dan RS khusus)			0			0
				0			0
	SARANA PELAYANAN KESEHATAN LAIN			0			0
	JUMLAH (KAB/KOTA)			0			0
	RASIO TERHADAP 100.000 PENDUDUK			0.0			0.0

Sumber: (sebutkan)

TABEL 16

**JUMLAH TENAGA TEKNIK BIOMEDIKA, KETERAPIAN FISIK, DAN KETEKNISIAN MEDIK DI FASILITAS KESEHATAN
KABUPATEN/KOTA LEBAK
TAHUN 2023**

NO	UNIT KERJA	AHLI TEKNOLOGI LABORATORIUM MEDIK			TENAGA TEKNIK BIOMEDIKA LAINNYA			KETERAPIAN FISIK			KETEKNISIAN MEDIK		
		L	P	L + P	L	P	L + P	L	P	L + P	L	P	L + P
1	2	3	4	5	6	7	8	9	10	11	12	13	14
1	Puskesmas Rawat Inap Banjarsari	0	0	0			0			0			0
2	Puskesmas Baros	0	0	0			0			0			0
3	Puskesmas Rawat Inap Bayah	0	1	1			0			0			0
4	Puskesmas Rawat Inap Binuangeun	0	1	1			0			0			0
5	Puskesmas Bojongjuruh	0	0	0			0			0			0
6	Puskesmas Rawat Inap Bojongmank	0	0	0			0			0			0
7	Puskesmas Cibadak	0	1	1			0			0			0
8	Puskesmas Rawat Inap Cibeber	0	0	0			0			0			0
9	Puskesmas Rawat Inap Cigemblong	0	0	0			0			0			0
10	Puskesmas rawat Inap Cihara	0	0	0			0			0			0
11	Puskesmas Rawat Inap Cijaku	1	0	1			0			0			0
12	Puskesmas Cikulur	0	0	0			0			0			0
13	Puskesmas Cileles	0	2	2			0			0			0
14	Puskesmas Rawat Inap Ciligrang	0	1	1			0			0			0
15	Puskesmas Cimarga	0	1	1			0			0			0
16	Puskesmas Rawat Inap Cipanas	1	0	1			0			0			0
17	Puskesmas Cipeundeuy	1	0	1			0			0			0
18	Puskesmas Rawat Inap Cirinten	0	0	0			0			0			0
19	Puskesmas Cisimeut	0	0	0			0			0			0
20	Puskesmas Cisungsang	1	0	1			0			0			0
21	Puskesmas Rawat Inap Citorek	1	0	1			0			0			0
22	Puskesmas Rawat Inap Curugbitung	1	0	1			0			0			0
23	Puskesmas Rawat Inap Gunungkencana	0	0	0			0			0			0
24	Puskesmas Kalanganyar	0	0	0			0			0			0
25	Puskesmas Kolelet	0	1	1			0			0			0
26	Puskesmas Lebakgedong	0	0	0			0			0			0
27	Puskesmas Rawat Inap Leuwidamar	0	1	1			0			0			0
28	Puskesmas Rawat Inap Maja	0	0	0			0			0			0
29	Puskesmas Rawat Inap Malingping	0	0	0			0			0			0
30	Puskesmas Rawat Inap Mandala	1	0	1			0			0			0
31	Puskesmas Rawat Inap Mekar Sari	0	0	0			0			0			0
32	Puskesmas Rawat Inap Muncang	0	0	0			0			0			0
33	Puskesmas Pajagan	0	0	0			0			0			0
34	Puskesmas Rawat Inap Pamandegan	0	0	0			0			0			0
35	Puskesmas Rawat Inap Pangarangan	1	0	1			0			0			0
36	Puskesmas Parung Sari	0	0	0			0			0			0
37	Puskesmas Rawat Inap Prabugantungan	0	0	0			0			0			0
38	Puskesmas Rawat Inap Rangkasbitung	0	0	0			0			0			0
39	Puskesmas Rawat Inap Sajira	0	0	0			0			0			0
40	Puskesmas Sarageni	0	1	1			0			0			0
41	Puskesmas Sobang	0	0	0			0			0			0
42	Puskesmas Rawat Inap Warunggunung	0	1	1			0			0			0
1	RS Adjidarmo	2	14	16			0			0			0
	RS Misi	1	5	6			0			0			0
	RS Kartini	9	1	10			0			0			0
	SARANA PELAYANAN KESEHATAN LAIN			0			0			0			0
	JUMLAH (KAB/KOTA)			0			0			0			0
	RASIO TERHADAP 100.000 PENDUDUK			0.0			0.0			0.0			0.0

Sumber: (sebutkan)

Keterangan : - Tenaga kesehatan termasuk yang memiliki ijazah pasca sarjana dan doktor

TABEL 17

**JUMLAH TENAGA KEFARMASIAN DI FASILITAS KESEHATAN
KABUPATENKOTA LEBAK
TAHUN 2023**

NO	UNIT KERJA	TENAGA KEFARMASIAN								
		TENAGA TEKNIS KEFARMASIAN			APOTEKER			TOTAL		
		L	P	L + P	L	P	L + P	L	P	L + P
1	2	3	4	5	6	7	8	9	10	11
1	Malingping			0			0	0	0	0
2	Cipeundeuy			0			0	0	0	0
3	Binuangun			0			0	0	0	0
4	Parungsari			0			0	0	0	0
5	Panggarangan			0			0	0	0	0
6	Cihara			0			0	0	0	0
7	Bayah			0			0	0	0	0
8	Cilograng			0	1		1	1	0	1
9	Cibeber			0			0	0	0	0
10	Cisungsang			0	1		1	1	0	1
11	Citerek			0	1		1	1	0	1
12	Cijaku			0			0	0	0	0
13	Cigemblong			0			0	0	0	0
14	Banjarsari			0			0	0	0	0
15	Bojongjuruh			0			0	0	0	0
16	Prabugantungan			0	1		1	1	0	1
17	Cileles			0			0	0	0	0
18	Gunungkencana			0			0	0	0	0
19	Bojongmanik			0			0	0	0	0
20	Cirinten			0			0	0	0	0
21	Leuwidamar			0			0	0	0	0
22	Cisimeut			0			0	0	0	0
23	Muncang			0			0	0	0	0
24	Sobang			0			0	0	0	0
25	Cipanas			0			0	0	0	0
26	Lebakgedong			0			0	0	0	0
27	Sajira			0	1		1	1	0	1
28	Pajagan			0			0	0	0	0
29	Cimarga			0			0	0	0	0
30	Sarageni			0	1		1	1	0	1
31	Kalanganyar			0			0	0	0	0
32	Cikur			0	1		1	1	0	1
33	Warunggunung			0	1		1	1	0	1
34	Baros			0			0	0	0	0
35	Cibadak			0	1		1	1	0	1
36	Mandala			0	1		1	1	0	1
37	Rangkasbitung			0	1		1	1	0	1
38	Mekarsari			0			0	0	0	0
39	Kolelet			0			0	0	0	0
40	Maja			0	1		1	1	0	1
41	Pamandegan			0			0	0	0	0
42	Curugbitung			0	1		1	1	0	1
43	Gunungkendeng			0			0	0	0	0
1	RS			0			0	0	0	0
	dst. (mencakup RS Pemerintah			0			0	0	0	0
	dan swasta dan termasuk			0			0	0	0	0
	pula Rumah Bersalin)			0			0	0	0	0
	SARANA PELAYANAN KESEHATAN LAIN			0			0	0	0	0
	JUMLAH (KAB/KOTA)			0			0	0	0	0
	RASIO TERHADAP 100.000 PENDUDUK			0,0			0,0			0,0

Sumber: (sebutkan)

Keterangan : Tenaga kesehatan termasuk yang memiliki ijazah pasca sarjana dan doktor

a. Pada penghitungan jumlah dan rasio di tingkat kabupaten/kota, nakes yang bertugas di lebih dari satu tempat hanya dihitung satu kali

TABEL 18

**JUMLAH TENAGA PENUNJANG/PENDUKUNG KESEHATAN DI FASILITAS KESEHATAN
KABUPATEN/KOTA LEBAK
TAHUN 2023**

NO	UNIT KERJA	TENAGA PENUNJANG/PENDUKUNG KESEHATAN									TOTAL		
		PEJABAT STRUKTURAL			TENAGA PENDIDIK			TENAGA DUKUNGAN MANAJEMEN					
		L	P	L+P	L	P	L+P	L	P	L+P	L	P	L+P
1	2	3	4	5	6	7	8	9	10	11	12	13	14
	1 RANGKASBITUNG			0			0			0	0	0	0
	2 MEKARSARI			0			0			0	0	0	0
	3 KOLELET			0			0			0	0	0	0
	4 KALANGANYAR			0			0			0	0	0	0
	5 CIBADAK			0			0			0	0	0	0
	6 MANDALA			0			0			0	0	0	0
	7 WARUNGGUNUNG			0			0			0	0	0	0
	8 BAROS			0			0			0	0	0	0
	9 CIKULUR			0			0			0	0	0	0
	10 PAMANDEGAN			0			0			0	0	0	0
	11 CIMARGA			0			0			0	0	0	0
	12 SARAGENI			0			0			0	0	0	0
	13 MAJA			0			0			0	0	0	0
	14 CURUGBITUNG			0			0			0	0	0	0
	15 SAJIRA			0			0			0	0	0	0
	16 PAJAGAN			0			0			0	0	0	0
	17 LEWIDAMAR			0			0			0	0	0	0
	18 CISIMEUT			0			0			0	0	0	0
	19 CIPANAS			0			0			0	0	0	0
	20 LEBAKGEDONG			0			0			0	0	0	0
				0			0			0	0	0	0
	1 RS			0			0			0	0	0	0
	dst. (mencakup RS Pemerintah			0			0			0	0	0	0
	dan swasta dan termasuk			0			0			0	0	0	0
	pula Rumah Bersalin)			0			0			0	0	0	0
	SARANA PELAYANAN KESEHATAN LAIN			0			0			0	0	0	0
	INSTITUSI DIKNAKES/DIKLAT			0			0			0	0	0	0
	DINAS KESEHATAN KAB/KOTA			0			0			0	0	0	0
	JUMLAH (KAB/KOTA)			0			0			0	0	0	0

Sumber: (sebutkan)

TABEL 19

**CAKUPAN JAMINAN KESEHATAN PENDUDUK MENURUT JENIS KEPESERTAAN
KABUPATEN/KOTA LEBAK
TAHUN 2023**

NO	JENIS KEPESERTAAN	PESERTA JAMINAN KESEHATAN	
		JUMLAH	%
1	2	3	4
PENERIMA BANTUAN IURAN (PBI)			
1	PBI APBN	715,923	0.5
2	PBI APBD	188,103	0.1
SUB JUMLAH PBI		904,026	0.7
NON PBI			
1	Pekerja Penerima Upah (PPU)	112,177	0.1
2	Pekerja Bukan Penerima Upah (PBPU)/mandiri	26,474	0.0
3	Bukan Pekerja (BP)	9,545	0.0
SUB JUMLAH NON PBI		148,196	0.1
JUMLAH (KAB/KOTA)		1,052,222	0.8

Sumber: (sebutkan)

TABEL 20

**ALOKASI ANGGARAN KESEHATAN
KABUPATEN/KOTA LEBAK
TAHUN 2023**

NO	SUMBER BIAYA	ALOKASI ANGGARAN KESEHATAN	
		Rupiah	%
1	2	3	4
	ANGGARAN KESEHATAN BERSUMBER:		
1	APBD KAB/KOTA	Rp450,407,688,551.00	99.03
	a. Belanja Langsung	383,326,208,385.00	
	b. Belanja Tidak Langsung	33,141,951,163.00	
	c. Dana Alokasi Khusus (DAK)	Rp33,939,529,003.00	
	- DAK fisik	Rp1,728,128,080.00	
	1. Reguler		
	2. Penugasan	1,330,318,080.00	
	3. Afirmasi	397,810,000.00	
	- DAK non fisik	Rp32,211,400,923.00	
	1. BOK	12,464,236,923.00	
	2. Akreditasi	19,747,164,000.00	
	3. Jampersal		
2	APBD PROVINSI	Rp4,400,000,000.00	0.97
	a. Belanja Langsung		
	b. Belanja Tidak Langsung		
	c. Dana Alokasi Khusus (DAK) : BOK	4,400,000,000.00	
3	APBN :	Rp0.00	0.00
	a. Dana Dekonsentrasi		
	b. Lain-lain (sebutkan), misal bansos kapitasi		
4	PINJAMAN/HIBAH LUAR NEGERI (PHLN) (sebutkan <i>project</i> dan sumber dananya)		0.00
5	SUMBER PEMERINTAH LAIN*		0.00
TOTAL ANGGARAN KESEHATAN		Rp454,807,688,551.00	
TOTAL APBD KAB/KOTA		2,821,725,435,341.00	
% APBD KESEHATAN THD APBD KAB/KOTA			16.1
ANGGARAN KESEHATAN PERKAPITA		4.21666E+11	

Sumber: (sebutkan)

TABEL 21

**JUMLAH KELAHIRAN MENURUT JENIS KELAMIN, KECAMATAN, DAN PUSKESMAS
KABUPATEN/KOTA LEBAK
TAHUN 2023**

NO	KECAMATAN	NAMA PUSKESMAS	JUMLAH KELAHIRAN								
			LAKI-LAKI			PEREMPUAN			LAKI-LAKI + PEREMPUAN		
			HIDUP	MATI	HIDUP + MATI	HIDUP	MATI	HIDUP + MATI	HIDUP	MATI	HIDUP + MATI
1	2	3	4	5	6	7	8	9	10	11	12
1	Rangkasbitung	Rangkasbitung			0			0	1,556	2	1,558
2		Mekarsari			0			0	373	0	373
3		Kolelet			0			0	257	0	257
4	Kalang Anyar	Kalanganyar			0			0	402	1	403
5	Cibadak	Cibadak			0			0	664	0	664
6		Mandala			0			0	595	0	595
7	Warunggunung	Warunggunung			0			0	566	1	567
8		Baros			0			0	562	0	562
9	Cikukur	Cikukur			0			0	579	0	579
10		Pamandegan			0			0	441	1	442
11	Maja	Maja			0			0	1,256	0	1,256
12	Curugbitung	Curugbitung			0			0	665	0	665
13	Sajira	Sajira			0			0	521	0	521
14		Pajagan			0			0	533	1	534
15	Cipanas	Cipanas			0			0	865	2	867
16	Lebakgedong	Lebakgedong			0			0	400	0	400
17	Muncang	Muncang			0			0	697	2	699
18	Sobang	Sobang			0			0	395	0	395
19	Cimarga	Cimarga			0			0	742	0	742
20		Sarageni			0			0	441	0	441
	Leuwidamar	Leuwidamar							222	0	222
		Cisimeut							516	0	516
	Bj. Manik	Bj. Manik							395	0	395
	Cirinten	Cirinten							535	0	535
	Cileles	Cileles							333	0	333
		Prabugantungan							444	1	445
	Gunungkencana	Gunungkencana							378	0	378
		Gunungkendeng							246	1	247
	Banjarsari	Banjarsari							458	1	459
		Bojongjuruh							464	0	464
	Malingping	Malingping							830	0	830
		Cipendeuy							476	0	476
	Wanasalam	Binuangeun							636	0	636
		Parungsari							324	1	325
	Cijaku	Cijaku							522	0	522
	Cihara	Cihara							309	0	309
	Panggarangan	Panggarangan							637	0	637
	Bayah	Bayah							705	0	705
	Cilograng	Cilograng							302	0	302
	Cibeber	Cibeber							373	0	373
		Citorek							198	0	198
		Cisungsang							330	0	330
	Cigemblong	Cigemblong							165	0	165
JUMLAH (KAB/KOTA)			0	0	0	0	0	0	22,308	14	22,322
ANGKA LAHIR MATI PER 1.000 KELAHIRAN (DILAPORKAN)				#DIV/0!			#DIV/0!			0.6	

Sumber: (sebutkan)

Keterangan : Angka Lahir Mati (dilaporkan) tersebut di atas belum tentu menggambarkan Angka Lahir Mati yang sebenarnya di populasi

TABEL 22

**JUMLAH KEMATIAN IBU MENURUT KECAMATAN DAN PUSKESMAS
KABUPATEN/KOTA LEBAK
TAHUN 2023**

NO	KECAMATAN	PUSKESMAS	JUMLAH LAHIR HIDUP	KEMATIAN IBU			
				JUMLAH KEMATIAN IBU HAMIL	JUMLAH KEMATIAN IBU BERSALIN	JUMLAH KEMATIAN IBU NIFAS	JUMLAH KEMATIAN IBU
1	2	3	4	5	6	7	8
1	Rangkasbitung	Rangkasbitung	1,556	1			1
2		Mekarsari	373			1	1
3		Kolelet	257				0
4	Kalang Anyar	Kalanganyar	402			2	2
5	Cibadak	Cibadak	664				0
6		Mandala	595	3			3
7	Warunggunung	Warunggunung	566				0
8		Baros	562	1			1
9	Cikulur	Cikulur	579			1	1
10		Pamandegan	441				0
11	Maja	Maja	1,256	2		1	3
12	Curugbitung	Curugbitung	665			1	1
13	Sajira	Sajira	521				0
14		Pajagan	533		1		1
15	Cipanas	Cipanas	865				0
16	Lebakgedong	Lebakgedong	400			1	1
17	Muncang	Muncang	697				0
18	Sobang	Sobang	395				0
19	Cimarga	Cimarga	742			2	2
20		Sarageni	441				0
	Leuwidamar	Leuwidamar		1			0
		Cisimeut			1	3	5
	Bj. Manik	Bj. Manik		1			0
	Cirinten	Cirinten		2			2
	Cileles	Cileles		1			1
		Prabugantungan					0
	Gunungkencana	Gunungkencana					0
		Gunungkendeng				1	1
	Banjarsari	Banjarsari		3	1	2	6
		Bojongjuruh		1		1	2
	Malingping	Malingping				2	2
		Cipendeuy				1	1
	Wanasalam	Binuangseun					0
		Parungsari					0
	Cijaku	Cijaku			1		1
	Cihara	Cihara			1		1
	Panggarangan	Panggarangan					0
	Bayah	Bayah			1		1
	Cilograng	Cilograng				1	1
	Cibeber	Cibeber				1	1
		Citerek					0
		Cisungsang					0
	Cigemblong	Cigemblong					0
							0
							0
							0
							0
JUMLAH (KAB/KOTA)			12,510	15	6	21	42
ANGKA KEMATIAN IBU (DILAPORKAN)							188.2732652

Sumber: (sebutkan)

Keterangan:

- Jumlah kematian ibu = jumlah kematian ibu hamil + jumlah kematian ibu bersalin + jumlah kematian ibu nifas
- Angka Kematian Ibu (dilaporkan) tersebut di atas belum bisa menggambarkan AKI yang sebenarnya di populasi

TABEL 23

**JUMLAH KEMATIAN IBU MENURUT PENYEBAB, KECAMATAN, DAN PUSKESMAS
KABUPATEN/KOTA LEBAK
TAHUN 2023**

NO	KECAMATAN	PUSKESMAS	PENYEBAB KEMATIAN IBU									JUMLAH KEMATIAN IBU
			PERDARAHAN	GANGGUAN HIPERTENSI	INFEKSI	KELAINAN JANTUNG DAN PEMBULUH DARAH*	GANGGUAN AUTOIMUN**	GANGGUAN CEREBROVASKULAR***	COVID-19	KOMPLIKASI PASCA KEGUGURAN (ABORTUS)	LAIN-LAIN	
1	2	3	4	5	6	7	8	9	10	11	12	13
1	Rangkasbitung	Rangkasbitung										0
2		Mekarsari		1								1
3		Kolelet										0
4	Kalang Anyar	Kalanganyar		1								1
5	Cibadak	Cibadak										0
6		Mandala		3								3
7	Warunggunung	Warunggunung										0
8		Baros										0
9	Cikulur	Cikulur	1									1
10		Pamandegan										0
11	Maja	Maja				2						2
12	Curugbitung	Curugbitung										0
13	Sajira	Sajira										0
14		Pajagan	1									1
15	Cipanas	Cipanas										0
16	Lebakgedong	Lebakgedong		1								1
17	Muncang	Muncang										0
18	Sobang	Sobang										0
19	Cimarga	Cimarga			1		1					2
20		Sarageni										0
	Leuwidamar	Leuwidamar										0
		Cisimeut	3	1								4
	Bj. Manik	Bj. Manik										0
	Cirinten	Cirinten										0
	Cileles	Cileles										0
		Prabugantungan										0
	Gunungkencana	Gunungkencana										0
		Gunungkendeng				1						1
	Banjarsari	Banjarsari	1	2	2	1						6
		Bojongjuruh	1									1
	Malingping	Malingping	1	1								2
		Cipendeuy										0
	Wanasalam	Binuangeun										0
		Parungsari										0
	Cijaku	Cijaku	1									1
	Cigemblong	Cigemblong										0
	Panggarangan	Panggarangan										0
	Cihara	Cihara	1									1
	Bayah	Bayah	1									1
	Cilograng	Cilograng	1									1
	Cibeber	Cibeber	1									1
		Cisungsang										0
		Citerek										0
JUMLAH (KAB/KOTA)			13	10	3	5	0	0	0	0	0	31

Sumber: (sebutkan)

* penyakit jantung kongenital, PPCM (Peripartum cardiomyopathy), aneurisma aorta, dll

** SLE (Systemic lupus erthematosus), dll

*** stroke, aneurisma otak, dll

TABEL 25

**CAKUPAN IMUNISASI Td PADA IBU HAMIL MENURUT KECAMATAN DAN PUSKESMAS
KABUPATEN/KOTA LEBAK
TAHUN 2023**

NO	KECAMATAN	PUSKESMAS	JUMLAH IBU HAMIL	IMUNISASI Td PADA IBU HAMIL											
				Td1		Td2		Td3		Td4		Td5		Td2+	
				JUMLAH	%	JUMLAH	%	JUMLAH	%	JUMLAH	%	JUMLAH	%	JUMLAH	%
1	2	3	4	5	6	7	8	9	10	11	12	13	14	15	16
1	Rangkasbitung	Rangkasbitung	4,264		0.0		0.0		0.0		0.0		0.0	0	0.0
2		Mekarsari	1,201		0.0		0.0		0.0		0.0		0.0	0	0.0
3		Kolelet	661		0.0		0.0		0.0		0.0		0.0	0	0.0
4	Kalang Anyar	Kalanganyar	1,742		0.0		0.0		0.0		0.0		0.0	0	0.0
5	Cibadak	Cibadak	1,434		0.0		0.0		0.0		0.0		0.0	0	0.0
6		Mandala	1,817		0.0		0.0		0.0		0.0		0.0	0	0.0
7	Warunggunung	Warunggunung	1,501		0.0		0.0		0.0		0.0		0.0	0	0.0
8		Baros	1,569		0.0		0.0		0.0		0.0		0.0	0	0.0
9	Cikulur	Cikulur	1,586		0.0		0.0		0.0		0.0		0.0	0	0.0
10		Pamandegan	1,032		0.0		0.0		0.0		0.0		0.0	0	0.0
11	Maja	Maja	3,265		0.0		0.0		0.0		0.0		0.0	0	0.0
12	Curugbitung	Curugbitung	2,294		0.0		0.0		0.0		0.0		0.0	0	0.0
13	Sajira	Sajira	1,511		0.0		0.0		0.0		0.0		0.0	0	0.0
14		Pajagan	1,465		0.0		0.0		0.0		0.0		0.0	0	0.0
15	Cipanas	Cipanas	2,619		0.0		0.0		0.0		0.0		0.0	0	0.0
16	Lebakgedong	Lebakgedong	1,211		0.0		0.0		0.0		0.0		0.0	0	0.0
17	Muncang	Muncang	1,997		0.0		0.0		0.0		0.0		0.0	0	0.0
18	Sobang	Sobang	1,131		0.0		0.0		0.0		0.0		0.0	0	0.0
19	Cimarga	Cimarga	2,566		0.0		0.0		0.0		0.0		0.0	0	0.0
20		Sarageni	1,394		0.0		0.0		0.0		0.0		0.0	0	0.0
	Leuwidamar	Leuwidamar	1,149		0.0		0.0		0.0		0.0		0.0		0.0
		Cisimeut	857		0.0		0.0		0.0		0.0		0.0		0.0
	Bj. Manik	Bj. Manik	1,133		0.0		0.0		0.0		0.0		0.0		0.0
	Cirinten	Cirinten	1,377		0.0		0.0		0.0		0.0		0.0		0.0
	Cileles	Cileles	924		0.0		0.0		0.0		0.0		0.0		0.0
		Prabugantungan	1,315		0.0		0.0		0.0		0.0		0.0		0.0
	Gunungkencana	Gunungkencana	1,012		0.0		0.0		0.0		0.0		0.0		0.0
		Gunungkendeng	683		0.0		0.0		0.0		0.0		0.0		0.0
	Banjarsari	Banjarsari	1,144		0.0		0.0		0.0		0.0		0.0		0.0
		Bojongjuruh	923		0.0		0.0		0.0		0.0		0.0		0.0
	Malingping	Malingping	2,291		0.0		0.0		0.0		0.0		0.0		0.0
		Cipendeuy	903		0.0		0.0		0.0		0.0		0.0		0.0
	Wanasalam	Binuangeun	1,919		0.0		0.0		0.0		0.0		0.0		0.0
		Parungsari	901		0.0		0.0		0.0		0.0		0.0		0.0
	Cijaku	Cijaku	1,181		0.0		0.0		0.0		0.0		0.0		0.0
	Cihara	Cihara	1,590		0.0		0.0		0.0		0.0		0.0		0.0
	Panggarangan	Panggarangan	1,493		0.0		0.0		0.0		0.0		0.0		0.0
	Bayah	Bayah	1,957		0.0		0.0		0.0		0.0		0.0		0.0
	Cilograng	Cilograng	1,697		0.0		0.0		0.0		0.0		0.0		0.0
	Cibeber	Cibeber	1,194		0.0		0.0		0.0		0.0		0.0		0.0
		Citorek	533		0.0		0.0		0.0		0.0		0.0		0.0
		Cisungsang	707		0.0		0.0		0.0		0.0		0.0		0.0
	Cigemblong	Cigemblong	784		0.0		0.0		0.0		0.0		0.0		0.0
JUMLAH (KAB/KOTA)			63,927	0	0.0	0	0.0	0	0.0	0	0.0	0	0.0	0	0.0

Sumber: (sebutkan)

TABEL 26

**PERSENTASE CAKUPAN IMUNISASI Td PADA WANITA USIA SUBUR YANG TIDAK HAMIL MENURUT KECAMATAN DAN PUSKESMAS
KABUPATEN/KOTA LEBAK
TAHUN 2023**

NO	KECAMATAN	PUSKESMAS	JUMLAH WUS TIDAK HAMIL (15-39 TAHUN)	IMUNISASI Td PADA WUS TIDAK HAMIL									
				Td1		Td2		Td3		Td4		Td5	
				JUMLAH	%	JUMLAH	%	JUMLAH	%	JUMLAH	%	JUMLAH	%
1	2	3	4	5	6	7	8	9	10	11	12	13	14
1	RANGKASBITUNG	RANGKASBITUNG			#DIV/0!		#DIV/0!		#DIV/0!		#DIV/0!		#DIV/0!
2	0	MEKARSARI			#DIV/0!		#DIV/0!		#DIV/0!		#DIV/0!		#DIV/0!
3	0	KOLELET			#DIV/0!		#DIV/0!		#DIV/0!		#DIV/0!		#DIV/0!
4	KALANGANYAR	KALANGANYAR			#DIV/0!		#DIV/0!		#DIV/0!		#DIV/0!		#DIV/0!
5	CIBADAK	CIBADAK			#DIV/0!		#DIV/0!		#DIV/0!		#DIV/0!		#DIV/0!
6	0	MANDALA			#DIV/0!		#DIV/0!		#DIV/0!		#DIV/0!		#DIV/0!
7	WARUNGGUNUNG	WARUNGGUNUNG			#DIV/0!		#DIV/0!		#DIV/0!		#DIV/0!		#DIV/0!
8	0	BAROS			#DIV/0!		#DIV/0!		#DIV/0!		#DIV/0!		#DIV/0!
9	CIKULUR	CIKULUR			#DIV/0!		#DIV/0!		#DIV/0!		#DIV/0!		#DIV/0!
10	0	PAMANDEGAN			#DIV/0!		#DIV/0!		#DIV/0!		#DIV/0!		#DIV/0!
11	CIMARGA	CIMARGA			#DIV/0!		#DIV/0!		#DIV/0!		#DIV/0!		#DIV/0!
12	0	SARAGENI			#DIV/0!		#DIV/0!		#DIV/0!		#DIV/0!		#DIV/0!
13	MAJA	MAJA			#DIV/0!		#DIV/0!		#DIV/0!		#DIV/0!		#DIV/0!
14	CURUGBITUNG	CURUGBITUNG			#DIV/0!		#DIV/0!		#DIV/0!		#DIV/0!		#DIV/0!
15	SAJIRA	SAJIRA			#DIV/0!		#DIV/0!		#DIV/0!		#DIV/0!		#DIV/0!
16	0	PAJAGAN			#DIV/0!		#DIV/0!		#DIV/0!		#DIV/0!		#DIV/0!
17	LEWIDAMAR	LEWIDAMAR			#DIV/0!		#DIV/0!		#DIV/0!		#DIV/0!		#DIV/0!
18	0	CISIMEUT			#DIV/0!		#DIV/0!		#DIV/0!		#DIV/0!		#DIV/0!
19	CIPANAS	CIPANAS			#DIV/0!		#DIV/0!		#DIV/0!		#DIV/0!		#DIV/0!
20	LEBAKGEDONG	LEBAKGEDONG			#DIV/0!		#DIV/0!		#DIV/0!		#DIV/0!		#DIV/0!
JUMLAH (KAB/KOTA)			0	0	#DIV/0!	0	#DIV/0!	0	#DIV/0!	0	#DIV/0!	0	#DIV/0!

Sumber: (sebutkan)

TABEL 27

**PERSENTASE CAKUPAN IMUNISASI Td PADA WANITA USIA SUBUR (HAMIL DAN TIDAK HAMIL) MENURUT KECAMATAN DAN PUSKESMAS
KABUPATEN/KOTA LEBAK
TAHUN 2023**

NO	KECAMATAN	PUSKESMAS	JUMLAH WUS (15-39 TAHUN)	IMUNISASI Td PADA WUS									
				Td1		Td2		Td3		Td4		Td5	
				JUMLAH	%	JUMLAH	%	JUMLAH	%	JUMLAH	%	JUMLAH	%
1	2	3	4	5	6	7	8	9	10	11	12	13	14
1	Malingping	Malingping	6,629	5	0.1	5	0.1	5	0.1	5	0.1	5	0.1
2	Malingping	Cipendeuy	3,718	0	0.0	0	0.0	0	0.0	0	0.0	0	0.0
3	Wanasalam	Binuangeun	5,466	0	0.0	0	0.0	0	0.0	0	0.0	0	0.0
4	Wanasalam	Parungsari	3,173	0	0.0	0	0.0	0	0.0	0	0.0	0	0.0
5	Panggarangan	Panggarangan	5,981	0	0.0	0	0.0	0	0.0	0	0.0	0	0.0
6	Cihara	Cihara	5,030	0	0.0	0	0.0	0	0.0	0	0.0	0	0.0
7	Bayah	Bayah	6,891	0	0.0	0	0.0	0	0.0	0	0.0	0	0.0
8	Cilograng	Cilograng	5,390	0	0.0	0	0.0	0	0.0	0	0.0	0	0.0
9	Cibeber	Cibeber	3,788	0	0.0	0	0.0	0	0.0	0	0.0	0	0.0
10	Cibeber	Cisungsang	3,407	0	0.0	0	0.0	0	0.0	0	0.0	0	0.0
11	Cibeber	Citerek	1,944	0	0.0	0	0.0	0	0.0	0	0.0	0	0.0
12	Cijaku	Cijaku	4,591	0	0.0	0	0.0	0	0.0	0	0.0	0	0.0
13	Cigemblong	Cigemblong	3,370	0	0.0	0	0.0	0	0.0	0	0.0	0	0.0
14	Banjarsari	Bojong Juruh	4,554	0	0.0	0	0.0	0	0.0	0	0.0	0	0.0
15	Banjarsari	Banjarsari	5,108	0	0.0	0	0.0	0	0.0	0	0.0	0	0.0
16	Cileles	Cileles	3,455	0	0.0	0	0.0	0	0.0	0	0.0	0	0.0
17	Cileles	Prabugantungan	4,429	0	0.0	0	0.0	0	0.0	0	0.0	0	0.0
18	Gunung Kencana	Gunung Kencana	3,467	0	0.0	0	0.0	0	0.0	0	0.0	0	0.0
19	Gunung Kencana	Gunung Kendeng	2,086	0	0.0	0	0.0	0	0.0	0	0.0	0	0.0
20	Bojong Manik	Bojongmanik	3,649	0	0.0	0	0.0	0	0.0	0	0.0	0	0.0
21	Cirinteun	Cirinten	4,240	0	0.0	0	0.0	0	0.0	0	0.0	0	0.0
22	Leuwidamar	Cisimeut	4,874	0	0.0	0	0.0	0	0.0	0	0.0	0	0.0
23	Leuwidamar	Leuwidamar	3,631	0	0.0	0	0.0	0	0.0	0	0.0	0	0.0
24	Muncang	Muncang	5,378	0	0.0	0	0.0	0	0.0	0	0.0	0	0.0
25	Sobang	Sobang	4,835	0	0.0	0	0.0	0	0.0	0	0.0	0	0.0
26	Cipanas	Cipanas	7,668	0	0.0	0	0.0	0	0.0	0	0.0	0	0.0
27	Lebak Gedong	Lebak Gedong	3,702	0	0.0	0	0.0	0	0.0	0	0.0	0	0.0
28	Sajira	Sajira	4,251	0	0.0	0	0.0	0	0.0	0	0.0	0	0.0
29	Sajira	Pajagan	3,580	0	0.0	0	0.0	0	0.0	0	0.0	0	0.0
30	Cimarga	Cimarga	6,874	0	0.0	0	0.0	0	0.0	0	0.0	0	0.0
31	Cimarga	Sarageni	3,384	0	0.0	0	0.0	0	0.0	0	0.0	0	0.0
32	Kalanganyar	Kalanganyar	5,438	0	0.0	0	0.0	0	0.0	0	0.0	0	0.0
33	Cikurur	Cikurur	4,134	0	0.0	0	0.0	0	0.0	0	0.0	0	0.0
34	Warunggunung	Warunggunung	4,530	0	0.0	0	0.0	0	0.0	0	0.0	0	0.0
35	Warunggunung	Baros	4287	0	0.0	0	0.0	0	0.0	0	0.0	0	0.0
36	Cibadak	Mandala	4920	0	0.0	0	0.0	0	0.0	0	0.0	0	0.0
37	Cibadak	Cibadak	4853	0	0.0	0	0.0	0	0.0	0	0.0	0	0.0
38	Rangkasbitung	Rangkasbitung	14439	0	0.0	0	0.0	0	0.0	0	0.0	0	0.0
39	Rangkasbitung	Mekarsari	3068	0	0.0	0	0.0	0	0.0	0	0.0	0	0.0
40	Rangkasbitung	Kolelet	2009	0	0.0	0	0.0	0	0.0	0	0.0	0	0.0
41	Maja	Maja	8522	0	0.0	0	0.0	0	0.0	0	0.0	0	0.0
42	Cikurur	Pamandegan	3740	0	0.0	0	0.0	0	0.0	0	0.0	0	0.0
43	Curugbitung	Curugbitung	5116	0	0.0	0	0.0	0	0.0	0	0.0	0	0.0
JUMLAH (KAB/KOTA)			203,599	5	0.0	5	0.0	5	0.0	5	0.0	5	0.0

Sumber: (sebutkan)

TABEL 28

**JUMLAH IBU HAMIL YANG MENDAPATKAN DAN MENGONSUMSI TABLET TAMBAH DARAH (TTD) MENURUT KECAMATAN DAN PUSKESMAS
KABUPATEN/KOTA LEBAK
TAHUN 2023**

NO	KECAMATAN	PUSKESMAS	JUMLAH IBU HAMIL	TTD (90 TABLET)			
				IBU HAMIL YANG MENDAPATKAN	%	IBU HAMIL YANG MENGONSUMSI	%
1	2	3	4	5	6	7	8
1	Rangkasbitung	Rangkasbitung	4,264		0.0		0.0
2		Mekarsari	1,201		0.0		0.0
3		Kolelet	661		0.0		0.0
4	Kalang Anyar	Kalanganyar	1,742		0.0		0.0
5	Cibadak	Cibadak	1,434		0.0		0.0
6		Mandala	1,817		0.0		0.0
7	Warunggunung	Warunggunung	1,501		0.0		0.0
8		Baros	1,569		0.0		0.0
9	Cikukur	Cikukur	1,586		0.0		0.0
10		Pamandegan	1,032		0.0		0.0
11	Maja	Maja	3,265		0.0		0.0
12	Curugbitung	Curugbitung	2,294		0.0		0.0
13	Sajira	Sajira	1,511		0.0		0.0
14		Pajagan	1,465		0.0		0.0
15	Cipanas	Cipanas	2,619		0.0		0.0
16	Lebakgedong	Lebakgedong	1,211		0.0		0.0
17	Muncang	Muncang	1,997		0.0		0.0
18	Sobang	Sobang	1,131		0.0		0.0
19	Cimarga	Cimarga	2,566		0.0		0.0
20		Sarageni	1,394		0.0		0.0
	Leuwidamar	Leuwidamar	1,149		0.0		0.0
		Cisimeut	857		0.0		0.0
	Bj. Manik	Bj. Manik	1,133		0.0		0.0
	Cirinten	Cirinten	1,377		0.0		0.0
	Cileles	Cileles	924		0.0		0.0
		Prabugantungan	1,315		0.0		0.0
	Gunungkencana	Gunungkencana	1,012		0.0		0.0
		Gunungkendeng	683		0.0		0.0
	Banjarsari	Banjarsari	1,144		0.0		0.0
		Bojongjuruh	923		0.0		0.0
	Malingping	Malingping	2,291		0.0		0.0
		Cipendeuy	903		0.0		0.0
	Wanasalam	Binuangeun	1,919		0.0		0.0
		Parungsari	901		0.0		0.0
	Cijaku	Cijaku	1,181		0.0		0.0
	Cihara	Cihara	1,590		0.0		0.0
	Panggarangan	Panggarangan	1,493		0.0		0.0
	Bayah	Bayah	1,957		0.0		0.0
	Cilograng	Cilograng	1,697		0.0		0.0
	Cibeber	Cibeber	1,194		0.0		0.0
		Citorek	533		0.0		0.0
		Cisungsang	707		0.0		0.0
	Cigemblong	Cigemblong	784		0.0		0.0
JUMLAH (KAB/KOTA)			63,927	0	0.0	0	0.0

Sumber: (sebutkan)

TABEL 30

**PASANGAN USIA SUBUR (PUS) DENGAN STATUS 4 TERLALU (4T) DAN ALKI YANG MENJADI PESERTA KB AKTIF
MENURUT KECAMATAN, DAN PUSKESMAS
KABUPATEN/KOTA LEBAK
TAHUN 2023**

NO	KECAMATAN	PUSKESMAS	JUMLAH PUS	PUS 4T	%	PUS 4T PADA KB AKTIF	%	PUS ALKI	%	PUS ALKI PADA KB AKTIF	%
1	2	3	4	5	6	7	8	9	10	11	12
1	Rangkasbitung	Rangkasbitung	17,417	628	3.6	638	101.6	32	0.0	13	40.6
2		Mekarsari	3,701	19	0.5	18	94.7	6	0.0	1	16.7
3		Kolelet	2,423	21,708	896.0	22,799	105.0	24	0.0	9	37.5
4	Kalang Anyar	Kalanganyar	6,560	13,796	210.3	11,421	82.8	96	0.0	88	91.7
5	Cibadak	Cibadak	5,854	20,009	341.8	1,471	7.4	455	0.1	76	16.7
6		Mandala	5,935	14	0.2	17	121.4	27	0.0	27	100.0
7	Warunggunung	Warunggunung	5,464	1,207	22.1	1,206	99.9	349	0.1	224	64.2
8		Baros	5,171	141	2.7	45,420	32212.8	92	0.0	43	46.7
9	Cikukur	Cikukur	4,986	100	2.0	209	209.0	126	0.0	129	102.4
10		Pamandegan	4,512	287	6.4	200	69.7	601	0.1	316	52.6
11	Maja	Maja	10,279	117	1.1	0	0.0	209	0.0	132	63.2
12	Curugbitung	Curugbitung	6,170	142	2.3	2,749	1935.9	44	0.0	42	95.5
13	Sajira	Sajira	5,127	68	1.3	5,278	7761.8	255	0.0	222	87.1
14		Pajagan	4,318	1,741	40.3	3,867	222.1	200	0.0	100	50.0
15	Cipanas	Cipanas	9,250	141	1.5	168	119.1	52	0.0	47	90.4
16	Lebakgedong	Lebakgedong	4,466	193	4.3	178	92.2	113	0.0	83	73.5
17	Muncang	Muncang	6,487	804	12.4	715	88.9	255	0.0	236	92.5
18	Sobang	Sobang	5,833	232	4.0	261	112.5	292	0.1	424	145.2
19	Cimarga	Cimarga	8,291	193	2.3	0	0.0	148	0.0	148	100.0
20		Sarageni	4,082	614	15.0	714	116.3	170	0.0	130	76.5
	Leuwidamar	Leuwidamar	4,380	192	4.4	186	96.9	137	0.0	86	62.8
		Cisimeut	5,879	846	14.4	326	38.5	176	0.0	106	60.2
	Bj. Manik	Bj. Manik	4,401	941	21.4	118	12.5	8	0.0	8	100.0
	Cirinten	Cirinten	5,114	21,264	415.8	18,117	85.2	59	0.0	59	100.0
	Cileles	Cileles	4,167	3,394	81.4	1,042	30.7	26	0.0	26	100.0
		Prabugantungan	5,342	5,077	95.0	11	0.2	12	0.0	12	100.0
	Gunungkencana	Gunungkencana	4,181	0	0.0	17,377	#DIV/0!	643	0.2	551	85.7
		Gunungkendeng	2,515	0	0.0	5,023	#DIV/0!	86	0.0	66	76.7
	Banjarsari	Banjarsari	6,161	5	0.1	48	960.0	267	0.0	267	100.0
		Bojongjuruh	5,493	1,099	20.0	5,495	500.0	243	0.0	208	85.6
	Malingping	Malingping	7,996	7,662	95.8	9,924	129.5	241	0.0	148	61.4
		Cipendeuy	4,484	5,621	125.4	8,311	147.9	132	0.0	105	79.5
	Wanasalam	Binuangeun	6,593	551	8.4	373	67.7	121	0.0	124	102.5
		Parungsari	3,827	55	1.4	54	98.2	234	0.1	36	15.4
	Cijaku	Cijaku	5,537	582	10.5	1,079	185.4	819	0.1	490	59.8
	Cihara	Cihara	6,068	1,174	19.3	1,174	100.0	58	0.0	51	87.9
	Panggarangan	Panggarangan	7,214	1,516	21.0	80	5.3	268	0.0	221	82.5
	Bayah	Bayah	8,312	1,271	15.3	17,557	1381.4	308	0.0	478	155.2
		Cilograng	6,501	14,206	218.5	14,221	100.1	95	0.0	75	78.9
	Cibeber	Cibeber	4,569	98	2.1	98	100.0	60	0.0	55	91.7
		Citerek	2,344	1,820	77.6	2,184	120.0	135	0.1	99	73.3
		Cisungsang	4,110	1,685	41.0	13,896	824.7	114	0.0	101	88.6
	Cigemblong	Cigemblong	4,065	405	10.0	2,520	622.2	272	0.1	235	86.4
JUMLAH (KAB/KOTA)			245,578	131,618	53.6	216,543	164.5	8,060	0.0	6,097	75.6

Sumber: (sebutkan)

Keterangan:

ALKI: Anemia, LILA<23.5, Penyakit Kronis, dan IMS

4 Terlalu (4T), yaitu: 1) berusia kurang dari 20 tahun; 2) berusia lebih dari 35 tahun; 3) telah memiliki anak hidup lebih dari 3 orang/anak dengan lainnya kurang dari 2 tahun, atau 4) jarak kelahiran antara satu

TABEL 31

**CAKUPAN DAN PROPORSI PESERTA KB PASCA PERSALINAN MENURUT JENIS KONTRASEPSI, KECAMATAN, DAN PUSKESMAS
KABUPATEN/KOTA LEBAK
TAHUN 2023**

NO	KECAMATAN	PUSKESMAS	JUMLAH IBU BERSALIN	PESERTA KB PASCA PERSALINAN																	
				KONDOM	%	SUNTIK	%	PIL	%	AKDR	%	MOP	%	MOW	%	IMPLAN	%	MAL	%	JUMLAH	%
1	2	3	4	5	6	7	8	9	10	11	12	13	14	15	16	17	18	19	20	21	22
1	Rangkasbitung	Rangkasbitung	6,509	0	0.0	34	73.9	0	0.0	2	4.3	0	0.0	7	15.2	3	6.5	0	0.0	46	0.7
2		Mekarsari	1,491	6	1.7	173	49.0	75	21.2	3	0.8	25	7.1	0	0.0	46	13.0	0	0.0	353	23.7
3		Kolelet	1,007	2	0.7	258	94.5	8	2.9	0	0.0	0	0.0	0	0.0	5	1.8	0	0.0	273	27.1
4	Kalang Anyar	Kalanganyar	2,770	5	0.8	572	92.3	26	4.2	1	0.2	0	0.0	2	0.3	14	2.3	0	0.0	620	22.4
5	Cibadak	Cibadak	2,457	0	0.0	553	97.0	7	1.2	2	0.4	0	0.0	0	0.0	8	1.4	0	0.0	570	23.2
6		Mandala	2,379	0	0.0	400	78.7	27	5.3	17	3.3	0	0.0	12	2.4	52	10.2	0	0.0	508	21.4
7	Warunggunung	Warunggunung	2,154	2	0.4	522	95.3	12	2.2	1	0.2	0	0.0	6	1.1	5	0.9	0	0.0	548	25.4
8		Baros	2,117	0	0.0	518	90.9	0	0.0	1	0.2	0	0.0	0	0.0	51	8.9	0	0.0	570	26.9
9	Cikukur	Cikukur	2,101	0	0.0	491	95.0	17	3.3	0	0.0	0	0.0	0	0.0	9	1.7	0	0.0	517	24.6
10		Pamandegan	1,651	0	0.0	364	86.9	40	9.5	1	0.2	0	0.0	0	0.0	14	3.3	0	0.0	419	25.4
11	Maja	Maja	4,726	0	0.0	652	62.0	38	3.6	0	0.0	0	0.0	0	0.0	362	34.4	0	0.0	1,052	22.3
12	Curugbitung	Curugbitung	2,944	0	0.0	716	94.1	3	0.4	0	0.0	0	0.0	5	0.7	37	4.9	0	0.0	761	25.8
13	Sajira	Sajira	2,037	0	0.0	423	86.7	1	0.2	48	9.8	0	0.0	1	0.2	15	3.1	0	0.0	488	24.0
14		Pajagan	2,044	21	2.9	519	72.3	35	4.9	27	3.8	27	3.8	31	4.3	31	4.3	0	0.0	718	35.1
15	Cipanas	Cipanas	3,846	0	0.0	750	98.7	0	0.0	0	0.0	0	0.0	0	0.0	10	1.3	0	0.0	760	19.8
16	Lebakgedong	Lebakgedong	1,567	2	0.4	330	71.4	53	11.5	1	0.2	36	7.8	1	0.2	3	0.6	0	0.0	462	29.5
17	Muncang	Muncang	2,616	22	3.3	443	67.3	193	29.3	0	0.0	0	0.0	0	0.0	0	0.0	0	0.0	658	25.2
18	Sobang	Sobang	1,880	0	0.0	412	91.4	4	0.9	0	0.0	0	0.0	0	0.0	35	7.8	0	0.0	451	24.0
19	Cimarga	Cimarga	3,206	0	0.0	535	94.2	3	0.5	3	0.5	0	0.0	0	0.0	27	4.8	0	0.0	568	17.7
20		Sarageni	1,703	0	0.0	395	100.0	0	0.0	0	0.0	0	0.0	0	0.0	0	0.0	0	0.0	395	23.2
	Leuwidamar	Leuwidamar	1,772	0	0.0	351	86.0	3	0.7	1	0.2	0	0.0	4	1.0	49	12.0	0	0.0	408	23.0
		Cisimeut	1,874	0	0.0	457	97.6	2	0.4	0	0.0	0	0.0	2	0.4	7	1.5	0	0.0	468	25.0
	Bj. Manik	Bj. Manik	1,638	0	0.0	333	95.7	0	0.0	0	0.0	0	0.0	1	0.3	14	4.0	0	0.0	348	21.2
	Cirinten	Cirinten	2,171	0	0.0	573	95.2	0	0.0	0	0.0	0	0.0	0	0.0	29	4.8	0	0.0	602	27.7
	Cileles	Cileles	1,358	0	0.0	352	88.2	17	4.3	0	0.0	0	0.0	5	1.3	25	6.3	0	0.0	399	29.4
		Prabugantungan	1,705	0	0.0	121	91.0	0	0.0	0	0.0	0	0.0	0	0.0	12	9.0	0	0.0	133	7.8
	Gunungkencana	Gunungkencana	1,444	0	0.0	297	87.4	28	8.2	0	0.0	0	0.0	0	0.0	15	4.4	0	0.0	340	23.5
		Gunungkendeng	978	0	0.0	252	100.0	0	0.0	0	0.0	0	0.0	0	0.0	0	0.0	0	0.0	252	25.8
	Banjarsari	Banjarsari	1,920	0	0.0	463	89.6	44	8.5	0	0.0	0	0.0	0	0.0	10	1.9	0	0.0	517	26.9
		Bojongjuruh	1,870	0	0.0	215	44.7	137	28.5	0	0.0	2	0.4	0	0.0	125	26.0	0	0.0	481	25.7
	Malingping	Malingping	3,300	0	0.0	573	68.1	14	1.7	76	9.0	0	0.0	0	0.0	178	21.2	0	0.0	841	25.5
		Cipendeuy	1,589	0	0.0	217	96.0	0	0.0	5	2.2	0	0.0	0	0.0	4	1.8	0	0.0	226	14.2
	Wanasalam	Binuangeun	2,452	0	0.0	0	0.0	0	0.0	1	0.6	0	0.0	0	0.0	170	99.4	0	0.0	171	7.0
		Parungsari	1,267	0	0.0	143	79.4	3	1.7	4	2.2	1	0.6	0	0.0	28	15.6	0	0.0	180	14.2
	Cijaku	Cijaku	1,990	0	0.0	414	75.7	96	17.6	3	0.5	0	0.0	0	0.0	34	6.2	0	0.0	547	27.5
	Cihara	Cihara	2,408	4	0.6	472	76.3	54	8.7	0	0.0	0	0.0	0	0.0	89	14.4	0	0.0	619	25.7
	Panggarangan	Panggarangan	2,498	1	0.2	506	83.2	57	9.4	0	0.0	0	0.0	0	0.0	44	7.2	0	0.0	608	24.3
	Bayah	Bayah	2,751	0	0.0	606	90.2	47	7.0	0	0.0	0	0.0	3	0.4	16	2.4	0	0.0	672	24.4
	Cilograng	Cilograng	2,307	0	0.0	395	66.7	158	26.7	4	0.7	0	0.0	0	0.0	35	5.9	0	0.0	592	25.7
	Cibeber	Cibeber	1,457	0	0.0	324	87.8	0	0.0	1	0.3	0	0.0	0	0.0	44	11.9	0	0.0	369	25.3
		Citorek	710	0	0.0	182	96.8	0	0.0	0	0.0	0	0.0	0	0.0	6	3.2	0	0.0	188	26.5
		Cisungsang	1,242	0	0.0	263	96.0	11	4.0	0	0.0	0	0.0	0	0.0	0	0.0	0	0.0	274	22.1
	Cigemblong	Cigemblong	1,261	0	0.0	451	92.8	21	4.3	0	0.0	0	0.0	1	0.2	13	2.7	0	0.0	486	38.5
JUMLAH (KAB/KOTA)			51,205	60	0.3	17,020	83.6	1,234	6.1	202	1.0	91	0.4	81	0.4	1,674	8.2	0	0.0	20,362	39.8

Sumber: (sebutkan)

TABEL 32

**JUMLAH DAN PERSENTASE KOMPLIKASI KEBIDANAN
MENURUT JENIS KELAMIN, KECAMATAN, DAN PUSKESMAS
KABUPATEN/KOTA LEBAK
TAHUN 0:00**

NO	KECAMATAN	PUSKESMAS	JUMLAH IBU HAMIL	PERKIRAAN BUMIL DENGAN KOMPLIKASI KEBIDANAN	BUMIL DENGAN KOMPLIKASI KEBIDANAN YANG DITANGANI		JUMLAH KOMPLIKASI KEBIDANAN															JUMLAH KOMPLIKASI DALAM KEHAMILAN	JUMLAH KOMPLIKASI DALAM PERSALINAN	JUMLAH KOMPLIKASI PASCA PERSALINAN (NIFAS)
					JUMLAH	%	KURANG ENERGI KRONIS (KEK)	ANEMIA	PERDARAHAN	TUBERKULOSIS	MALARIA	INFEKSI LAINNYA	PREKLAMPSIA/ EKLAMPSIA	DIABETES MELITUS	JANTUNG	COVID-19	PENYEBAB LAINNYA							
																		8	9	10	11			
1	Rangkasbitung	Rangkasbitung	4,264	853	82	10	109	31	11	11	2	0	2	31	0	17	0	9	437	109	0	0	0	
2	Mekarsari	Mekarsari	1,201	240	71	30	43	0	0	0	0	0	18	0	1	0	0	51	43	0	0	0		
3	Kolelet	Kolelet	661	132	2	2	35	1	0	0	4	1	5	4	4	4	0	55	35	0	0	0		
4	Kalang Anyar	Kalanganyar	1,742	348	45	13	54	107	0	0	0	0	3	0	0	0	0	0	54	0	0	0		
5	Cibadak	Cibadak	1,434	287	175	61	16	1	1	0	0	2	2	0	0	0	0	15	16	0	0	0		
6	Mandala	Mandala	1,817	363	121	33	60	21	7	1	0	1	9	0	1	5	229	60	0	0	0			
7	Warunggunung	Warunggunung	1,501	300	95	32	58	1	2	0	0	0	8	0	0	1	88	58	0	0	0			
8	Baros	Baros	1,569	314	130	41	54	14	0	0	0	0	13	0	0	1	233	54	0	0	0			
9	Cikurur	Cikurur	1,586	317	19	6	73	0	2	0	0	0	21	0	0	10	217	73	0	0	0			
10	Pamandegan	Pamandegan	1,032	206	318	154	2	0	0	0	0	0	0	0	0	0	7	2	0	0	0			
11	Maja	Maja	3,265	653	158	24	144	94	14	1	0	1	46	0	2	10	231	144	0	0	0			
12	Curugbitung	Curugbitung	2,294	459	59	13	72	63	5	0	0	1	7	2	1	1	86	72	0	0	0			
13	Sajira	Sajira	1,511	302	174	58	18	73	1	0	0	0	11	0	0	0	48	18	0	0	0			
14	Pajagan	Pajagan	1,465	293	178	61	79	23	2	0	0	48	61	1	0	4	114	79	0	0	0			
15	Cipanas	Cipanas	2,619	524	49	9	38	143	8	12	3	20	19	6	7	1	136	38	0	0	0			
16	Lebakgedong	Lebakgedong	1,211	242	131	54	22	11	1	0	0	1	17	0	0	2	22	22	0	0	0			
17	Muncang	Muncang	1,997	399	0	0	57	12	9	0	0	0	14	0	0	0	130	57	0	0	0			
18	Sobang	Sobang	1,131	226	187	83	41	0	6	1	0	0	11	0	0	2	158	41	0	0	0			
19	Cimarga	Cimarga	2,566	513	58	11	100	87	7	1	0	0	13	0	0	3	30	100	0	0	0			
20	Sarageni	Sarageni	1,394	279	69	25	105	34	0	0	0	0	0	0	0	0	0	105	0	0	0	0		
	Leuwidamar	Leuwidamar	1,149	230	32	14	67	119	1	0	0	0	5	0	0	0	32	67	0	0	0			
	Cisimeut	Cisimeut	857	171	1	1	45	0	0	0	0	0	2	0	0	0	14	45	0	0	0			
	Bj. Manik	Bj. Manik	1,133	227	18	8	14	0	0	0	0	0	2	0	0	0	81	14	0	0	0			
	Cirinten	Cirinten	1,377	275	202	73	18	7	0	0	0	0	8	0	0	0	102	18	0	0	0			
	Citeles	Citeles	924	185	37	20	39	31	0	0	0	0	4	1	0	1	169	39	0	0	0			
	Prabugantungan	Prabugantungan	1,315	263	42	16	0	0	0	0	0	0	0	0	10	37	0	0	0	0	0			
	Gunungkencana	Gunungkencana	1,012	202	13	6	28	4	2	0	0	2	6	0	0	0	38	28	0	0	0			
	Gunungkendeng	Gunungkendeng	683	137	69	51	36	6	0	0	0	0	0	0	1	0	50	36	0	0	0			
	Banjarsari	Banjarsari	1,144	229	85	37	98	2	3	1	0	0	13	2	0	0	34	98	0	0	0			
	Bojongjuruh	Bojongjuruh	923	185	65	0	35	44	6	13	0	0	24	1	3	0	63	44	0	0	0			
	Malingping	Malingping	2,291	458	2	0	80	44	14	0	0	0	4	0	0	0	19	80	0	0	0			
	Cipendeuy	Cipendeuy	903	181	148	82	79	9	9	0	0	0	14	0	0	0	5	79	0	0	0			
	Wanasalam	Binunangeun	1,919	384	16	4	64	2	0	0	7	0	7	6	0	2	99	64	0	0	0			
	Panungsari	Panungsari	901	180	136	75	21	19	0	0	0	0	2	0	0	0	8	21	0	0	0			
	Cijaku	Cijaku	1,181	236	0	0	69	96	3	0	0	0	0	0	0	0	102	69	0	0	0			
	Cihara	Cihara	1,590	318	63	20	0	0	0	0	0	0	0	0	0	0	3	0	0	0	0			
	Panggarangan	Panggarangan	1,493	299	158	53	52	0	9	0	0	0	2	0	0	0	38	52	0	0	0			
	Bayah	Bayah	1,957	391	80	20	11	17	4	0	0	1	2	0	0	0	101	11	0	0	0			
	Cilograng	Cilograng	1,697	339	87	26	55	19	2	0	0	0	6	0	2	0	165	55	0	0	0			
	Cibeber	Cibeber	1,194	239	44	18	43	8	1	0	0	0	6	1	0	0	45	43	0	0	0			
	Citotek	Citotek	533	107	97	41	2	4	0	0	0	0	0	0	0	0	47	2	0	0	0			
	Cisunasang	Cisunasang	707	141	43	30	44	17	2	0	0	0	1	0	1	0	86	44	0	0	0			
	Cigemblong	Cigemblong	784	157	0	0	0	0	0	0	0	1	18	0	0	0	10	0	0	0	0			
JUMLAH (KAB/KOTA)			63,927	12,785	3,559	1,400	2,089	1,126	130	23	11	85	393	24	23	60	3,635	2,089	0	0	0			

Sumber : (sebutkan)

TABEL 34

**JUMLAH KEMATIAN NEONATAL, POST NEONATAL, BAYI, DAN BALITA MENURUT JENIS KELAMIN, KECAMATAN, DAN PUSKESMAS
KABUPATEN/KOTA LEBAK
TAHUN 2023**

NO	KECAMATAN	PUSKESMAS	JUMLAH KEMATIAN																
			LAKI - LAKI					PEREMPUAN					LAKI - LAKI + PEREMPUAN						
			NEONATAL	POST NEONATAL	BALITA			NEONATAL	POST NEONATAL	BALITA			NEONATAL	POST NEONATAL	BALITA				
					BAYI	ANAK BALITA	JUMLAH TOTAL			BAYI	ANAK BALITA	JUMLAH TOTAL			BAYI	ANAK BALITA	JUMLAH TOTAL		
1	2	3	4	5	6	7	8	9	10	11	12	13	14	15	16	17	18	19	20
1	Rangkasbitung	Rangkasbitung	6	2	8	3	11	5	1	6	3	9	11	3	14	6	20		
2		Mekarsari	1	0	1	0	1	2	1	3	0	3	3	1	4	0	4		
3		Kolelet	1	0	1	0	1	0	0	0	0	0	1	0	1	0	1		
4	Kalang Anyar	Kalanganyar	3	0	3	0	3	2	0	2	0	2	5	0	5	0	5		
5	Cibadak	Cibadak	2	1	3	0	3	2	4	6	2	8	4	5	9	2	11		
6		Mandala	2	3	5	0	5	3	1	4	1	5	5	4	9	1	10		
7	Warunggunung	Warunggunung	7	1	8	0	8	4	3	7	0	7	11	4	15	0	15		
8		Baros	3	0	3	0	3	5	0	5	1	6	8	0	8	1	9		
9	Cikukur	Cikukur	1	0	1	1	2	2	0	2	1	3	3	0	3	2	5		
10		Pamandegan	0	0	0	1	1	0	0	0	0	0	0	0	0	1	1		
11	Maja	Maja	4	2	6	4	10	6	0	6	2	8	10	2	12	6	18		
12	Curugbitung	Curugbitung	8	2	10	2	12	6	0	6	1	7	14	2	16	3	19		
13	Sajira	Sajira	1	0	1	0	1	1	0	1	0	1	2	0	2	0	2		
14		Pajagan	3	0	3	2	5	2	0	2	1	3	5	0	5	3	8		
15	Cipanas	Cipanas	6	1	7	1	8	5	0	5	1	6	11	1	12	2	14		
16	Lebakgedong	Lebakgedong	2	1	3	0	3	1	0	1	1	2	3	1	4	1	5		
17	Muncang	Muncang	3	0	3	0	3	1	2	3	1	4	4	2	6	1	7		
18	Sobang	Sobang	6	2	8	0	8	4	0	4	0	4	10	2	12	0	12		
19	Cimarga	Cimarga	5	2	7	4	11	5	1	6	2	8	10	3	13	6	19		
20		Sarageni	0	0	0	0	0	1	0	1	1	2	1	0	1	1	2		
	Leuwidamar	Leuwidamar	4	3	7	1	8	2	1	3	1	4	6	4	10	2	12		
		Cisimeut	5	0	5	1	6	3	0	3	1	4	8	0	8	2	10		
	Bj. Manik	Bj. Manik	1	1	2	1	3	2	2	4	1	5	3	3	6	2	8		
	Cirinten	Cirinten	1	5	6	0	6	3	1	4	0	4	4	6	10	0	10		
	Cileles	Cileles	4	1	5	0	5	3	0	3	0	3	7	1	8	0	8		
		Prabugantungan	0	0	0	0	0	0	0	0	0	0	0	0	0	0	0		
	Gunungkencana	Gunungkencana	2	0	2	1	3	2	0	2	0	2	4	0	4	1	5		
		Gunungkendeng	6	1	7	0	7	4	0	4	0	4	10	1	11	0	11		
	Banjarsari	Banjarsari	7	0	7	0	7	2	0	2	0	2	9	0	9	0	9		
		Bojongjuruh	3	3	6	0	6	0	0	0	0	0	3	3	6	0	6		
	Malingping	Malingping	2	0	2	1	3	2	1	3	0	3	4	1	5	1	6		
		Cipendeuy	6	2	8	0	8	2	0	2	1	3	8	2	10	1	11		
	Wanasalam	Binuangeun	4	1	5	2	7	2	0	2	0	2	6	1	7	2	9		
		Parungsari	2	2	4	0	4	4	0	4	0	4	6	2	8	0	8		
	Cijaku	Cijaku	0	0	0	0	0	0	1	1	1	2	0	1	1	1	2		
	Cigemblong	Cigemblong	1	0	1	0	1	0	1	1	1	2	1	1	2	1	3		
	Panggarangan	Panggarangan	3	2	5	0	5	4	0	4	2	6	7	2	9	2	11		
		Cihara	0	2	2	0	2	0	3	3	0	3	0	5	5	0	5		
	Bayah	Bayah	2	1	3	0	3	1	0	1	0	1	3	1	4	0	4		
	Cilograng	Cilograng	4	1	5	1	6	3	0	3	0	3	7	1	8	1	9		
	Cibeber	Cibeber	3	0	3	0	3	2	0	2	0	2	5	0	5	0	5		
		Cisungsang	3	1	4	0	4	3	1	4	0	4	6	2	8	0	8		
		Citerek	3	1	4	0	4	2	0	2	0	2	5	1	6	0	6		
JUMLAH (KAB/KOTA)			130	44	174	26	200	103	24	127	26	153	233	68	301	52	353		
ANGKA KEMATIAN (DILAPORKAN)			#DIV/0!		#DIV/0!	#DIV/0!	#DIV/0!	#DIV/0!		#DIV/0!	#DIV/0!	#DIV/0!	10.4		13.5	2.3	15.8		

Sumber: (sebutkan)

Keterangan: - Angka Kematian (dilaporkan) tersebut di atas belum tentu menggambarkan AKN/AKB/AKABA yang sebenarnya di populasi

TABEL 35

**JUMLAH KEMATIAN NEONATAL DAN POST NEONATAL MENURUT PENYEBAB UTAMA, KECAMATAN, DAN PUSKESMAS
KABUPATEN/KOTA LEBAK
TAHUN 2023**

NO	KECAMATAN	PUSKESMAS	PENYEBAB KEMATIAN NEONATAL (0-28 HARI)								PENYEBAB KEMATIAN POST NEONATAL (29 HARI-11 BULAN)								
			BBLR DAN PREMATURITAS	ASFIKZIA	TETANUS NEONATORUM	INFEKSI	KELAINAN KONGENITAL	COVID-19	KELAINAN CARDIOVASKULAR DAN RESPIRATORI	LAIN-LAIN	KONDISI PERINATAL	PNEUMONIA	DIARE	KELAINAN KONGENITAL JANTUNG	KELAINAN KONGENITAL LANNYA	MENINGITIS	PENYAKIT SARAF	DEMAM BERDARAH	LAIN-LAIN
1	2	3	4	5	6	7	8	9	10	11	12	13	14	15	16	17	18	19	20
1	Rangkasbitung	Rangkasbitung	6	1	0	0	2	0	0	2	0	0	0	0	0	1	0	0	2
2		Mekarsari	2	1	0	0	0	0	0	0	0	0	0	0	1	0	0	0	
3		Kolelet	0	0	0	0	0	0	0	1	0	0	0	0	0	0	0	0	
4	Kalang Anyar	Kalanganyar	2	1	0	0	1	0	0	1	0	0	0	0	0	0	0	0	
5	Cibadak	Cibadak	3	0	0	0	0	0	0	1	0	1	1	0	2	0	0	1	
6		Mandala	4	0	0	0	0	0	0	1	0	2	0	0	0	1	0	1	
7	Warunggunung	Warunggunung	4	3	0	0	3	0	0	1	0	1	0	0	0	0	0	3	
8		Baros	2	3	0	0	2	0	0	1	0	0	0	0	0	0	0	0	
9	Cikukur	Cikukur	2	0	0	0	0	0	0	1	0	0	0	0	0	0	0	0	
10		Pamandegan	0	0	0	0	0	0	0	0	0	0	0	0	0	0	0	0	
11	Maja	Maja	4	3	0	0	0	0	0	3	0	0	1	0	0	0	0	1	
12	Curugbitung	Curugbitung	8	3	1	0	1	0	0	1	0	0	0	0	0	0	0	2	
13	Sajira	Sajira	0	0	0	1	1	0	0	0	0	0	0	0	0	0	0	0	
14		Pajagan	1	1	0	0	0	0	0	3	0	0	0	0	0	0	0	0	
15	Cipanas	Cipanas	4	5	0	0	1	0	0	1	0	0	0	0	1	0	0	0	
16	Lebakgedong	Lebakgedong	2	0	0	1	0	0	0	0	0	0	0	0	0	0	0	1	
17	Muncang	Muncang	3	1	0	0	0	0	0	0	0	1	0	0	0	0	0	1	
18	Sobang	Sobang	7	2	0	0	0	0	0	1	0	1	0	0	0	0	0	1	
19	Cimarga	Cimarga	2	2	0	0	4	0	0	2	0	0	1	1	1	0	0	0	
20		Sarageni	0	1	0	0	0	0	0	0	0	0	0	0	0	0	0	0	
	Leuwidamar	Leuwidamar	0	0	0	0	4	0	0	2	1	2	0	0	0	0	0	1	
		Cisimeut	6	0	0	0	0	0	0	2	0	0	0	0	0	0	0	0	
	Bj. Manik	Bj. Manik	1	1	0	0	0	0	0	1	1	1	0	0	0	0	0	1	
	Cirinten	Cirinten	4	0	0	0	0	0	0	0	0	1	1	1	0	0	0	3	
	Citeles	Citeles	2	0	0	1	1	0	0	3	0	1	0	0	0	0	0	0	
		Prabugantungan	0	0	0	0	0	0	0	0	0	0	0	0	0	0	0	0	
	Gunungkencana	Gunungkencana	1	1	0	0	1	0	0	1	0	0	0	0	0	0	0	0	
		Gunungkendeng	7	0	0	0	1	0	0	2	1	0	0	0	0	0	0	0	
	Banjarsari	Banjarsari	3	4	1	0	0	0	0	1	0	0	0	0	0	0	0	0	
		Bojongjuruh	3	0	0	0	0	0	0	0	0	1	0	0	0	0	0	2	
	Malingping	Malingping	1	0	0	0	0	0	0	3	0	0	1	0	0	0	0	0	
		Cipendeuy	1	2	0	0	1	0	0	4	1	0	1	0	0	0	0	0	
	Wanasalam	Binuangun	2	0	1	0	2	0	0	1	0	0	0	0	0	0	0	1	
		Parungsari	3	2	0	0	1	0	0	0	0	1	1	0	0	0	0	0	
	Cijaku	Cijaku	0	0	0	0	0	0	0	0	0	1	0	0	0	0	0	0	
	Cihara	Cihara	0	0	0	0	0	0	0	0	0	0	0	0	1	0	0	0	
	Panggarangan	Panggarangan	3	2	0	1	0	0	0	1	0	0	0	0	1	0	0	1	
	Bayah	Bayah	0	1	0	0	0	0	0	1	0	3	1	0	0	0	0	1	
		Cilograng	1	0	0	1	1	0	0	2	0	0	1	0	0	0	0	0	
	Cibeber	Cibeber	3	1	0	0	0	0	0	2	0	1	0	0	0	0	0	0	
		Citerek	2	2	0	0	0	0	0	1	0	0	0	0	0	0	0	0	
		Cisungsang	3	0	1	0	2	0	0	0	0	0	0	1	1	0	0	0	
	Cigemblong	Cigemblong	2	0	0	0	0	0	0	1	0	0	0	0	0	0	0	1	
JUMLAH (KAB/KOTA)			104	43	4	5	29	0	0	48	4	18	9	3	8	2	0	1	23

Sumber: (sebutkan)

TABEL 36

**JUMLAH KEMATIAN ANAK BALITA MENURUT PENYEBAB UTAMA, KECAMATAN, DAN PUSKESMAS
KABUPATEN/KOTA LEBAK
TAHUN 2023**

NO	KECAMATAN	PUSKESMAS	PENYEBAB KEMATIAN ANAK BALITA (12-59 BULAN)												
			DIARE	DEMAM BERDARAH	PNEUMONIA	KELAINAN KONGENITAL JANTUNG	PD3I	PENYAKIT SARAF	KELAINAN KONGENITAL LAINNYA	TENGGELOM, CEDERA, KECELAKAAN	INFEKSI PARASIT	COVID-19	LAIN-LAIN		
1	2	3	4	5	6	7	8	9	10	11	12	13	14		
1	Rangkasbitung	Rangkasbitung	1	1	0	0	2	0	1	0	0	0	2		
2		Mekarsari	0	0	0	0	0	0	0	0	0	0	0		
3		Kolelet	0	0	0	0	0	0	0	0	0	0	0		
4	Kalang Anyar	Kalanganyar	0	0	0	0	0	0	0	0	0	0	0		
5	Cibadak	Cibadak	1	1	0	0	0	1	0	0	0	0	0		
6		Mandala	0	0	0	0	0	0	0	0	0	0	1		
7	Warunggunung	Warunggunung	0	0	0	0	0	0	0	0	0	0	0		
8		Baros	0	0	1	0	0	0	0	0	0	0	0		
9	Cikulur	Cikulur	0	0	1	0	0	0	0	0	0	0	1		
10		Pamandegan	0	0	0	0	0	0	0	0	0	0	1		
11	Maja	Maja	0	0	0	1	0	1	0	0	2	0	2		
12	Curugbitung	Curugbitung	1	1	1	0	0	0	1	0	0	0	0		
13	Sajira	Sajira	0	0	0	0	0	0	0	0	0	0	0		
14		Pajagan	0	0	0	0	0	1	0	0	0	0	2		
15	Cipanas	Cipanas	0	0	0	0	0	0	0	0	0	0	2		
16	Lebakgedong	Lebakgedong	0	0	0	0	0	0	0	0	0	0	1		
17	Muncang	Muncang	0	0	0	0	0	0	0	0	0	0	1		
18	Sobang	Sobang	0	0	0	0	0	0	0	0	0	0	0		
19	Cimarga	Cimarga	0	0	0	1	0	0	0	0	0	0	5		
20		Sarageni	1	1	0	0	0	0	0	0	0	0	0		
	Leuwidamar	Leuwidamar	0	0	0	0	0	0	0	0	0	0	2		
		Cisimeut	0	0	0	0	0	0	0	1	0	0	1		
	Bj. Manik	Bj. Manik	0	0	0	0	0	1	1	0	0	0	0		
	Cirinten	Cirinten	0	0	0	0	0	0	0	0	0	0	0		
	Cileles	Cileles	0	0	0	0	0	0	0	0	0	0	0		
		Prabugantungan	0	0	0	0	0	0	0	0	0	0	0		
	Gunungkencana	Gunungkencana	0	0	0	0	0	0	0	0	0	0	1		
		Gunungkendeng	0	0	0	0	0	0	0	0	0	0	0		
	Banjarsari	Banjarsari	0	0	0	0	0	0	0	0	0	0	0		
		Bojongjuruh	0	0	0	0	0	0	0	0	0	0	0		
	Malingping	Malingping	0	0	0	0	0	0	0	0	0	0	1		
		Cipendeuy	0	0	0	0	0	0	0	0	0	0	1		
	Wanasalam	Binuangeun	0	0	0	0	0	0	0	0	0	0	2		
		Parungsari	0	0	0	0	0	0	0	0	0	0	0		
	Cijaku	Cijaku	0	0	0	0	0	0	0	1	0	0	0		
	Cihara	Cihara	0	0	0	0	0	0	0	0	0	0	1		
	Panggarangan	Panggarangan	0	0	0	0	0	0	0	0	0	0	2		
	Bayah	Bayah	0	0	0	0	0	0	0	0	0	0	0		
	Cilograng	Cilograng	0	0	0	0	0	0	0	0	0	0	0		
	Cibeber	Cibeber	0	0	0	0	0	0	0	1	0	0	0		
		Citerek	0	0	0	0	0	0	0	0	0	0	0		
		Cisungsang	0	0	0	0	0	0	0	0	0	0	0		
	Cigemblong	Cigemblong	0	0	0	0	0	0	0	0	0	0	0		
JUMLAH (KAB/KOTA)			4	4	3	2	2	4	3	3	2		29		

Sumber: (sebutkan)

TABEL 38

**CAKUPAN KUNJUNGAN NEONATAL MENURUT JENIS KELAMIN, KECAMATAN, DAN PUSKESMAS
KABUPATEN/KOTA LEBAK
TAHUN 2023**

NO	KECAMATAN	PUSKESMAS	JUMLAH LAHIR HIDUP			KUNJUNGAN NEONATAL 1 KALI (KN1)						KUNJUNGAN NEONATAL 3 KALI (KN LENGKAP)						BAYI BARU LAHIR YANG DILAKUKAN SCREENING HIPOTIROID KONGENITAL					
			L	P	L + P	L		P		L + P		L		P		L + P		L		P		L + P	
						JUMLAH	%	JUMLAH	%	JUMLAH	%	JUMLAH	%	JUMLAH	%	JUMLAH	%	JUMLAH	%	JUMLAH	%	JUMLAH	%
1	Rangkasbitung	Rangkasbitung	907	780	1,687	903	99.6	784	100.5	1,687	100.0	920	101.4	770	98.7	1,690	100.2	6	0.7	6	0.8	12	0.7
2		Mekarsari	193	180	373	193	100.0	177	98.3	370	99.2	189	97.9	183	101.7	372	99.7	1	0.5	2	1.1	3	0.8
3		Kolelet	127	128	255	128	100.8	122	95.3	250	98.0	132	103.9	121	94.5	253	99.2	1	0.8	1	0.8	2	0.8
4	Kalang Anyar	Kalanganyar	359	350	709	346	96.4	351	100.3	697	98.3	338	94.2	352	100.6	690	97.3	3	0.8	3	0.9	6	0.8
5	Cibadak	Cibadak	337	322	659	328	97.3	303	94.1	631	95.8	305	90.5	298	92.5	603	91.5	2	0.6	3	0.9	5	0.8
6		Mandala	285	310	595	281	98.6	313	101.0	594	99.8	281	98.6	308	99.4	589	99.0	3	1.1	2	0.6	5	0.8
7	Warunggunung	Warunggunung	312	254	566	284	91.0	239	94.1	523	92.4	279	89.4	233	91.7	512	90.5	2	0.6	2	0.8	4	0.7
8		Baros	295	267	562	255	86.4	227	85.0	482	85.8	254	86.1	222	83.1	476	84.7	3	1.0	2	0.7	5	0.9
9	Cikukur	Cikukur	299	284	583	271	90.6	267	94.0	538	92.3	258	86.3	245	86.3	503	86.3	2	0.7	2	0.7	4	0.7
10		Pamandegan	255	211	466	249	97.6	252	119.4	501	107.5	217	85.1	160	75.8	377	80.9	2	0.8	1	0.5	3	0.6
11	Maja	Maja	661	594	1,255	544	82.3	491	82.7	1,035	82.5	539	81.5	489	82.3	1,028	81.9	2	0.3	1	0.2	3	0.2
12	Curugbitung	Curugbitung	429	317	746	421	98.1	324	102.2	745	99.9	415	96.7	328	103.5	743	99.6	1	0.2	2	0.6	3	0.4
13	Sajira	Sajira	271	252	523	276	101.8	248	98.4	524	100.2	263	97.0	222	88.1	485	92.7	1	0.4	1	0.4	2	0.4
14		Pajangan	284	249	533	265	93.3	261	104.8	526	98.7	264	93.0	267	107.2	531	99.6	2	0.7	1	0.4	3	0.6
15	Cipanas	Cipanas	480	476	956	461	96.0	466	97.9	927	97.0	461	96.0	461	96.8	922	96.4	3	0.6	5	1.1	8	0.8
16	Lebakgedong	Lebakgedong	213	187	400	206	96.7	184	98.4	390	97.5	202	94.8	183	97.9	385	96.3	1	0.5	1	0.5	2	0.5
17	Muncang	Muncang	356	344	700	295	82.9	280	81.4	575	82.1	291	81.7	286	83.1	577	82.4	3	0.8	3	0.9	6	0.9
18	Sobang	Sobang	249	231	480	246	98.8	230	99.6	476	99.2	242	97.2	228	98.7	470	97.9	0	0.0	0	0.0	0	0.0
19	Cimarga	Cimarga	432	397	829	454	105.1	359	90.4	813	98.1	431	99.8	343	86.4	774	93.4	2	0.5	3	0.8	5	0.6
20		Sarageni	231	210	441	233	100.9	201	95.7	434	98.4	233	100.9	201	95.7	434	98.4	1	0.4	2	1.0	3	0.7
	Leuwidamar	Leuwidamar	205	235	440	219	106.8	231	98.3	450	102.3	216	105.4	239	101.7	455	103.4	2	1.0	1	0.4	3	0.7
		Cisimeut	276	270	546	182	65.9	142	52.6	324	59.3	183	66.3	143	53.0	326	59.7	0	0.0	0	0.0	0	0.0
	Bj. Manik	Bj. Manik	225	192	417	222	98.7	195	101.6	417	100.0	216	96.0	198	103.1	414	99.3	2	0.9	2	1.0	4	1.0
	Cirinten	Cirinten	300	251	551	312	104.0	247	98.4	559	101.5	320	106.7	243	96.8	563	102.2	1	0.3	1	0.4	2	0.4
	Cileles	Cileles	188	166	354	161	85.6	226	136.1	387	109.3	190	101.1	161	97.0	351	99.2	2	1.1	1	0.6	3	0.8
		Prabugantungan	254	233	487	150	59.1	132	56.7	282	57.9	150	59.1	132	56.7	282	57.9	1	0.4	1	0.4	2	0.4
	Gunungkencana	Gunungkencana	185	193	378	152	82.2	169	87.6	321	84.9	155	83.8	153	79.3	308	81.5	2	1.1	2	1.0	4	1.1
		Gunungkendeng	124	122	246	112	90.3	116	95.1	228	92.7	100	80.6	113	92.6	213	86.6	0	0.0	0	0.0	0	0.0
	Banjarsari	Banjarsari	271	225	496	253	93.4	217	96.4	470	94.8	246	90.8	217	96.4	463	93.3	2	0.7	1	0.4	3	0.6
		Bojongjuruh	247	252	499	199	80.6	182	72.2	381	76.4	196	79.4	177	70.2	373	74.7	2	0.8	1	0.4	3	0.6
	Malingping	Malingping	433	397	830	406	93.8	387	97.5	793	95.5	404	93.3	383	96.5	787	94.8	3	0.7	2	0.5	5	0.6
		Cipendeuy	245	231	476	179	73.1	167	72.3	346	72.7	177	72.2	152	65.8	329	69.1	2	0.8	2	0.9	4	0.8
	Wanasalam	Binuangeun	313	342	655	317	101.3	319	93.3	636	97.1	311	99.4	312	91.2	623	95.1	3	1.0	2	0.6	5	0.8
		Parungsari	192	130	322	165	85.9	121	93.1	286	88.8	121	63.0	131	100.8	252	78.3	2	1.0	1	0.8	3	0.9
	Cijaku	Cijaku	300	225	525	242	80.7	184	81.8	426	81.1	233	77.7	186	82.7	419	79.8	3	1.0	3	1.3	6	1.1
	Cihara	Cihara	343	339	682	290	84.5	253	74.6	543	79.6	265	77.3	204	60.2	469	68.8	1	0.3	0	0.0	1	0.1
	Panggarangan	Panggarangan	329	308	637	263	79.9	248	80.5	511	80.2	262	79.6	245	79.5	507	79.6	2	0.6	1	0.3	3	0.5
	Bayah	Bayah	349	317	666	374	107.2	331	104.4	705	105.9	371	106.3	330	104.1	701	105.3	3	0.9	3	0.9	6	0.9
	Cilograng	Cilograng	325	258	583	299	92.0	236	91.5	535	91.8	293	90.2	230	89.1	523	89.7	2	0.6	2	0.8	4	0.7
	Cibeber	Cibeber	189	192	381	155	82.0	176	91.7	331	86.9	158	83.6	173	90.1	331	86.9	2	1.1	1	0.5	3	0.8
		Citerek	108	92	200	97	89.8	88	95.7	185	92.5	98	90.7	87	94.6	185	92.5	1	0.9	1	1.1	2	1.0
		Cisungsang	171	159	330	131	76.6	129	81.1	260	78.8	125	73.1	135	84.9	260	78.8	2	1.2	1	0.6	3	0.9
	Cigemblong	Cigemblong	214	169	383	156	72.9	158	93.5	314	82.0	165	77.1	158	93.5	323	84.3	1	0.5	2	1.2	3	0.8
JUMLAH (KAB/KOTA)			12,761	11,641	24,402	11,675	91.5	10,733	92.2	22,408	91.8	11,469	89.9	10,402	89.4	21,871	89.6	82	0.6	74	0.6	156	0.6

Sumber: (sebutkan)

TABEL 39

**BAYI BARU LAHIR MENDAPAT IMD* DAN PEMBERIAN ASI EKSKLUSIF PADA BAYI < 6 BULAN MENURUT KECAMATAN DAN PUSKESMAS
KABUPATEN/KOTA LEBAK
TAHUN 2023**

NO	KECAMATAN	PUSKESMAS	BAYI BARU LAHIR			BAYI USIA < 6 BULAN		
			JUMLAH	MENDAPAT IMD		JUMLAH	DIBERI ASI EKSKLUSIF	
				JUMLAH	%		JUMLAH	%
1	2	3	4	5	6	7	8	9
1	Rangkasbitung	Rangkasbitung	589	519	88.1	572	497	86.9
2		Mekarsari	63	63	100.0	192	52	27.1
3		Kolelet	59	46	78.0	271	238	87.8
4	Kalang Anyar	Kalanganyar	142	140	98.6	96	96	100.0
5	Cibadak	Cibadak	151	143	94.7	55	97	176.4
6		Mandala	158	142	89.9	354	287	81.1
7	Warunggunung	Warunggunung	126	123	97.6	24	32	133.3
8		Baros	129	87	67.4	42	19	45.2
9	Cikulur	Cikulur	28	28	100.0	261	243	93.1
10		Pamandegan	126	120	95.2	106	66	62.3
11	Maja	Maja	130	115	88.5	627	503	80.2
12	Curugbitung	Curugbitung	192	176	91.7	275	176	64.0
13	Sajira	Sajira	142	142	100.0	559	553	98.9
14		Pajagan	139	131	94.2	259	222	85.7
15	Cipanas	Cipanas	250	218	87.2	515	443	86.0
16	Lebakgedong	Lebakgedong	84	84	100.0	40	5	12.5
17	Muncang	Muncang	174	159	91.4	633	572	90.4
18	Sobang	Sobang	104	99	95.2	235	32	13.6
19	Cimarga	Cimarga	243	233	95.9	476	385	80.9
20		Sarageni	93	92	98.9	131	105	80.2
	Leuwidamar	Leuwidamar	97	95	97.9	164	18	11.0
		Cisimeut	138	133	96.4	288	268	93.1
	Bj. Manik	Bj. Manik	88	88	100.0	420	403	96.0
	Cirinten	Cirinten	113	93	82.3	281	281	100.0
	Cileles	Cileles	78	58	74.4	35	33	94.3
		Prabugantungan	116	70	60.3	39	19	48.7
	Gunungkencana	Gunungkencana	84	69	82.1	366	328	89.6
		Gunungkendeng	53	47	88.7	266	140	52.6
	Banjarsari	Banjarsari	123	102	82.9	421	317	75.3
		Bojongjuruh	111	102	91.9	247	0	0.0
	Malingping	Malingping	222	199	89.6	164	121	73.8
		Cipendeuy	94	94	100.0	378	329	87.0
	Wanasalam	Binuangeun	150	135	90.0	630	477	75.7
		Parungsari	93	82	88.2	101	80	79.2
	Cijaku	Cijaku	126	97	77.0	557	0	0.0
	Cihara	Cihara	163	160	98.2	84	59	70.2
	Panggarangan	Panggarangan	148	129	87.2	318	283	89.0
	Bayah	Bayah	171	158	92.4	842	808	96.0
	Cilograng	Cilograng	130	128	98.5	99	84	84.8
	Cibeber	Cibeber	83	79	95.2	445	401	90.1
		Citorek	51	49	96.1	271	197	72.7
		Cisungsang	69	51	73.9	102	45	44.1
	Cigemblong	Cigemblong	81	70	86.4	60	42	70.0
JUMLAH (KAB/KOTA)			5,704	5,148	90.3	12,301	9,356	76.1

Sumber: (sebutkan)

Keterangan: IMD = Inisiasi Menyusui Dini

TABEL 40

**CAKUPAN PELAYANAN KESEHATAN BAYI MENURUT JENIS KELAMIN, KECAMATAN, DAN PUSKESMAS
KABUPATEN/KOTA LEBAK
TAHUN 2023**

NO	KECAMATAN	PUSKESMAS	JUMLAH BAYI			PELAYANAN KESEHATAN BAYI					
			L	P	L + P	L		P		L + P	
						JUMLAH	%	JUMLAH	%	JUMLAH	%
1	2	3	4	5	6	7	8	9	10	11	12
1	Rangkasbitung	Rangkasbitung	721	694	1,415	719	99.7	729	105.1	1,448	102.3
2		Mekarsari	153	147	301	138	90.0	130	88.2	268	89.1
3		Kolelet	100	96	197	119	118.6	101	104.7	220	111.8
4	Kalang Anyar	Kalanganyar	272	261	533	422	155.3	405	155.0	827	155.2
5	Cibadak	Cibadak	242	233	476	347	143.1	321	137.7	668	140.5
6		Mandala	246	236	482	318	129.4	316	133.7	634	131.5
7	Warunggunung	Warunggunung	226	218	444	267	118.0	239	109.8	506	114.0
8		Baros	214	206	420	238	111.1	228	110.7	466	110.9
9	Cikulur	Cikulur	206	199	405	279	135.1	274	138.0	553	136.5
10		Pamandegan	187	180	367	215	115.1	205	114.1	420	114.6
11	Maja	Maja	426	409	835	643	151.0	571	139.5	1,214	145.4
12	Curugbitung	Curugbitung	256	246	501	410	160.4	352	143.3	762	152.0
13	Sajira	Sajira	212	204	417	375	176.6	314	153.8	689	165.4
14		Pajagan	179	172	351	276	154.3	263	152.9	539	153.6
15	Cipanas	Cipanas	383	368	751	398	103.9	373	101.3	771	102.6
16	Lebakgedong	Lebakgedong	185	178	363	191	103.3	175	98.4	366	100.9
17	Muncang	Muncang	269	258	527	373	138.8	375	145.2	748	141.9
18	Sobang	Sobang	242	232	474	216	89.4	226	97.3	442	93.3
19	Cimarga	Cimarga	343	330	674	524	152.6	478	144.8	1,002	148.8
20		Sarageni	169	163	332	173	102.3	169	104.0	342	103.1
	Leuwidamar	Leuwidamar	181	174	356	281	154.9	285	163.4	566	159.1
		Cisimeut	243	234	478	339	139.2	327	139.7	666	139.5
	Bj. Manik	Bj. Manik	182	175	358	168	92.2	192	109.6	360	100.7
	Cirinten	Cirinten	212	204	416	258	121.8	259	127.2	517	124.4
	Cileles	Cileles	173	166	339	174	100.8	167	100.6	341	100.7
		Prabugantungan	221	213	434	181	81.8	183	86.0	364	83.9
	Gunungkencana	Gunungkencana	173	167	340	185	106.8	155	93.1	340	100.1
		Gunungkendeng	104	100	204	93	89.3	113	112.8	206	100.8
	Banjarsari	Banjarsari	255	245	501	395	154.8	368	150.0	763	152.4
		Bojongjuruh	228	219	446	314	138.0	271	123.9	585	131.1
	Malingping	Malingping	331	318	650	494	149.2	476	149.5	970	149.3
		Cipendeuy	186	179	364	212	114.2	213	119.3	425	116.7
	Wanasalam	Binuangeun	273	263	536	348	127.4	295	112.4	643	120.0
		Parungsari	159	152	311	217	136.9	194	127.3	411	132.2
	Cijaku	Cijaku	229	221	450	261	113.8	223	101.1	484	107.6
	Cihara	Cihara	251	242	493	296	117.8	255	105.5	551	111.8
	Panggarangan	Panggarangan	299	287	586	332	111.1	304	105.8	636	108.5
	Bayah	Bayah	344	331	675	419	121.7	364	110.0	783	115.9
	Cilograng	Cilograng	269	259	528	264	98.0	261	100.8	525	99.4
	Cibeber	Cibeber	189	182	371	198	104.6	198	108.8	396	106.7
		Citerek	97	93	190	139	143.2	115	123.2	254	133.4
		Cisungsang	170	164	334	167	98.1	167	102.0	334	100.0
	Cigemblong	Cigemblong	168	162	330	256	152.1	223	137.8	479	145.0
JUMLAH (KAB/KOTA)			10,171	9,780	19,951	12,632	124.2	11,852	121	24,484	122.7

Sumber: (sebutkan)

TABEL 41

**CAKUPAN DESA/KELURAHAN UNIVERSAL CHILD IMMUNIZATION (UCI) MENURUT KECAMATAN DAN PUSKESMAS
KABUPATEN/KOTA LEBAK
TAHUN 2023**

NO	KECAMATAN	PUSKESMAS	JUMLAH DESA/KELURAHAN	DESA/KELURAHAN UCI	% DESA/KELURAHAN UCI
1	2	3	4	5	6
1	Malingping	Malingping	8	7	87.5
2	Malingping	Cipeundeuy	6	5	83.3
3	Wanasalam	Binuangeun	6	6	100.0
4	Wanasalam	Parungsari	7	6	85.7
5	Panggarangan	Panggarangan	11	10	90.9
6	Cihara	Cihara	9	8	88.9
7	Bayah	Bayah	11	11	100.0
8	Cilograng	Cilograng	10	10	100.0
9	Cibeber	Cibeber	8	8	100.0
10	Cibeber	Cisungsang	9	8	88.9
11	Cibeber	Citorek	5	4	80.0
12	Cijaku	Cijaku	10	9	90.0
13	Cigemblong	Cigemblong	9	8	88.9
14	Banjarsari	Banjarsari	10	10	100.0
15	Banjarsari	Bojongjuruh	10	7	70.0
16	Cileles	Prabugantungan	6	6	100.0
17	Cileles	Cileles	6	5	83.3
18	Gunungkencana	Gunungkencana	12	12	100.0
19	Bojongmanik	Bojongmanik	9	9	100.0
20	Cirinten	Cirinten	10	10	100.0
21	Leuwidamar	Leuwidamar	6	5	83.3
22	Leuwidamar	Cisimeut	6	4	66.7
23	Muncang	Muncang	12	11	91.7
24	Sobang	Sobang	10	10	100.0
25	Cipanas	Cipanas	14	12	85.7
26	Cipanas	Lebakgedong	6	6	100.0
27	Sajira	Sajira	8	8	100.0
28	Sajira	Pajagan	7	7	100.0
29	Cimarga	Cimarga	11	11	100.0
30	Cimarga	Sarageni	6	6	100.0
31	kalangayar	Kalanganyar	7	7	100.0
32	Cikulur	Cikulur	7	7	100.0
33	Warunggunung	Warunggunung	6	5	83.3
34	Warunggunung	Baros	6	5	83.3
35	Cibadak	Cibadak	6	6	100.0
36	Cibadak	Mandala	9	9	100.0
37	Rangkasbitung	Rangkasbitung	10	6	60.0
38	Rangkasbitung	Mekarsari	3	3	100.0
39	Rangkasbitung	Kolelet	3	2	66.7
40	Maja	Maja	14	12	85.7
41	Cikulur	Pamandegan	6	5	83.3
42	Curugbitung	Curugbitung	10	10	100.0
JUMLAH (KAB/KOTA)			345	316	91.6

Sumber: (sebutkan)

TABEL 44

**CAKUPAN IMUNISASI LANJUTAN DPT-HB-Hib 4 DAN CAMPAK RUBELA 2 PADA ANAK USIA DIBAWAH DUA TAHUN (BADUTA)
MENURUT JENIS KELAMIN, KECAMATAN, DAN PUSKESMAS
KABUPATEN/KOTA LEBAK
TAHUN 2023**

NO	KECAMATAN	PUSKESMAS	JUMLAH BADUTA			BADUTA DIIMUNISASI													
						DPT-HB-Hib4						CAMPAN RUBEKA 2							
			L		P	L + P		L		P		L + P		L		P		L + P	
			L	P	L+P	JUMLAH	%	JUMLAH	%	JUMLAH	%	JUMLAH	%	JUMLAH	%	JUMLAH	%	JUMLAH	%
1	2	3	4	5	6	7	8	9	10	11	12	13	14	15	16	17	18		
1	Rangkasbitung	Rangkasbitung	153	147	301		0.0		0.0	0	0.0		0.0		0.0	0	0.0		
2		Mekarsari	100	96	197		0.0		0.0	0	0.0		0.0		0.0	0	0.0		
3		Kolelet	272	261	533		0.0		0.0	0	0.0		0.0		0.0	0	0.0		
4	Kalang Anyar	Kalanganyar	242	233	476		0.0		0.0	0	0.0		0.0		0.0	0	0.0		
5	Cibadak	Cibadak	246	236	482		0.0		0.0	0	0.0		0.0		0.0	0	0.0		
6		Mandala	226	218	444		0.0		0.0	0	0.0		0.0		0.0	0	0.0		
7	Warunggunung	Warunggunung	214	206	420		0.0		0.0	0	0.0		0.0		0.0	0	0.0		
8		Baros	206	199	405		0.0		0.0	0	0.0		0.0		0.0	0	0.0		
9	Cikulur	Cikulur	187	180	367		0.0		0.0	0	0.0		0.0		0.0	0	0.0		
10		Pamandegan	426	409	835		0.0		0.0	0	0.0		0.0		0.0	0	0.0		
11	Maja	Maja	256	246	501		0.0		0.0	0	0.0		0.0		0.0	0	0.0		
12	Curugbitung	Curugbitung	212	204	417		0.0		0.0	0	0.0		0.0		0.0	0	0.0		
13	Sajira	Sajira	179	172	351		0.0		0.0	0	0.0		0.0		0.0	0	0.0		
14		Pajagan	383	368	751		0.0		0.0	0	0.0		0.0		0.0	0	0.0		
15	Cipanas	Cipanas	185	178	363		0.0		0.0	0	0.0		0.0		0.0	0	0.0		
16	Lebakgedong	Lebakgedong	269	258	527		0.0		0.0	0	0.0		0.0		0.0	0	0.0		
17	Muncang	Muncang	242	232	474		0.0		0.0	0	0.0		0.0		0.0	0	0.0		
18	Sobang	Sobang	343	330	674		0.0		0.0	0	0.0		0.0		0.0	0	0.0		
19	Cimarga	Cimarga	169	163	332		0.0		0.0	0	0.0		0.0		0.0	0	0.0		
20		Sarageni	181	174	356		0.0		0.0	0	0.0		0.0		0.0	0	0.0		
	Leuwidamar	Leuwidamar	243	234	478		0.0		0.0	0	0.0		0.0		0.0	0	0.0		
		Cisimeut	182	175	358		0.0		0.0	0	0.0		0.0		0.0	0	0.0		
	Bj. Manik	Bj. Manik	212	204	415		0.0		0.0	0	0.0		0.0		0.0	0	0.0		
	Cirinten	Cirinten	173	166	339		0.0		0.0	0	0.0		0.0		0.0	0	0.0		
	Cileles	Cileles	221	213	434		0.0		0.0	0	0.0		0.0		0.0	0	0.0		
		Prabugantungan	173	167	340		0.0		0.0	0	0.0		0.0		0.0	0	0.0		
	Gunungkencana	Gunungkencana	104	100	204		0.0		0.0	0	0.0		0.0		0.0	0	0.0		
		Gunungkendeng	255	245	501		0.0		0.0	0	0.0		0.0		0.0	0	0.0		
	Banjarsari	Banjarsari	228	219	446		0.0		0.0	0	0.0		0.0		0.0	0	0.0		
		Bojongjuruh	331	318	650		0.0		0.0	0	0.0		0.0		0.0	0	0.0		
	Malingping	Malingping	186	179	364		0.0		0.0	0	0.0		0.0		0.0	0	0.0		
		Cipendeuy	273	263	536		0.0		0.0	0	0.0		0.0		0.0	0	0.0		
	Wanasalam	Binuangun	159	152	311		0.0		0.0	0	0.0		0.0		0.0	0	0.0		
		Parungsari	229	221	450		0.0		0.0	0	0.0		0.0		0.0	0	0.0		
	Cijaku	Cijaku	251	242	493		0.0		0.0	0	0.0		0.0		0.0	0	0.0		
	Cihara	Cihara	299	287	586		0.0		0.0	0	0.0		0.0		0.0	0	0.0		
	Panggarangan	Panggarangan	344	331	675		0.0		0.0	0	0.0		0.0		0.0	0	0.0		
	Bayah	Bayah	269	259	528		0.0		0.0	0	0.0		0.0		0.0	0	0.0		
	Cilograng	Cilograng	189	182	371		0.0		0.0	0	0.0		0.0		0.0	0	0.0		
	Cibeber	Cibeber	97	93	190		0.0		0.0	0	0.0		0.0		0.0	0	0.0		
		Citorek	170	164	334		0.0		0.0	0	0.0		0.0		0.0	0	0.0		
		Cisungsang	168	162	330		0.0		0.0	0	0.0		0.0		0.0	0	0.0		
	Cigemblong	Cigemblong	10,171	9,780	19,951		0.0		0.0	0	0.0		0.0		0.0	0	0.0		
JUMLAH (KAB/KOTA)			19,621	18,866	38,487	0	0.0	0	0.0	0	0.0	0	0.0	0	0.0	0	0.0		

Sumber: (sebutkan)

TABEL 45

**CAKUPAN PEMBERIAN VITAMIN A PADA BAYI DAN ANAK BALITA MENURUT KECAMATAN DAN PUSKESMAS
KABUPATEN/KOTA LEBAK
TAHUN 2023**

NO	KECAMATAN	PUSKESMAS	BAYI 6-11 BULAN			ANAK BALITA (12-59 BULAN)			BALITA (6-59 BULAN)		
			JUMLAH BAYI	MENDAPAT VIT A		JUMLAH	MENDAPAT VIT A		JUMLAH	MENDAPAT VIT A	
				Σ	%		Σ	%		Σ	%
1	2	3	4	5	6	7	8	9	10	11	12
1	Rangkasbitung	Rangkasbitung	1470	1470	100.0	5433	5433	100.0	6,903	6,903	100.0
2		Mekarsari	342	327	95.6	1269	1222	96.3	1,611	1,549	96.2
3		Kolelet	246	246	100.0	998	998	100.0	1,244	1,244	100.0
4	Kalang Anyar	Kalanganyar	666	608	91.3	2667	2440	91.5	3,333	3,048	91.4
5	Cibadak	Cibadak	637	602	94.5	2732	2635	96.4	3,369	3,237	96.1
6		Mandala	631	631	100.0	2374	2374	100.0	3,005	3,005	100.0
7	Warunggunung	Warunggunung	492	458	93.1	2300	2223	96.7	2,792	2,681	96.0
8		Baros	526	526	100.0	2144	2144	100.0	2,670	2,670	100.0
9	Cikulur	Cikulur	331	331	100.0	2615	2615	100.0	2,946	2,946	100.0
10		Pamandegan	452	452	100.0	1876	1876	100.0	2,328	2,328	100.0
11	Maja	Maja	1162	1043	89.8	5155	5026	97.5	6,317	6,069	96.1
12	Curugbitung	Curugbitung	629	629	100.0	2667	2667	100.0	3,296	3,296	100.0
13	Sajira	Sajira	408	408	100.0	2057	2057	100.0	2,465	2,465	100.0
14		Pajagan	526	526	100.0	1908	1908	100.0	2,434	2,434	100.0
15	Cipanas	Cipanas	967	967	100.0	3504	3504	100.0	4,471	4,471	100.0
16	Lebakgedong	Lebakgedong	366	346	94.5	1527	1447	94.8	1,893	1,793	94.7
17		Muncang	686	625	91.1	2798	2782	99.4	3,484	3,407	97.8
18	Sobang	Sobang	443	411	92.8	4,072	3,754	92.2	4,515	4,165	92.2
19	Cimarga	Cimarga	643	643	100.0	3478	3478	100.0	4,121	4,121	100.0
20		Sarageni	398	296	74.4	1462	1315	89.9	1,860	1,611	86.6
	Leuwidamar	Leuwidamar	484	406	83.9	1874	1230	65.6	2,358	1,636	69.4
		Cisimeut	502	497	99.0	2433	2423	99.6	2,935	2,920	99.5
	Bj. Manik	Bj. Manik	602	571	94.9	1517	1517	100.0	2,119	2,088	98.5
	Cirinten	Cirinten	573	514	89.7	1946	1946	100.0	2,519	2,460	97.7
	Cileles	Cileles	412	412	100.0	1281	1281	100.0	1,693	1,693	100.0
		Prabugantungan	538	538	100.0	1656	1656	100.0	2,194	2,194	100.0
	Gunungkencana	Gunungkencana	416	416	100.0	1626	1626	100.0	2,042	2,042	100.0
		Gunungkendeng	290	245	84.5	1099	1099	100.0	1,389	1,344	96.8
	Banjarsari	Banjarsari	439	439	100.0	1663	1663	100.0	2,102	2,102	100.0
		Bojongjuruh	611	589	96.4	1777	1777	100.0	2,388	2,366	99.1
	Malingping	Malingping	898	840	93.5	3220	3125	97.0	4,118	3,965	96.3
		Cipendeuy	267	163	61.0	1831	1651	90.2	2,098	1,814	86.5
	Wanasalam	Binuangeun	615	615	100.0	2700	2700	100.0	3,315	3,315	100.0
		Parungsari	278	251	90.3	1489	1188	79.8	1,767	1,439	81.4
		Cijaku	521	521	100.0	1969	1969	100.0	2,490	2,490	100.0
	Cihara	Cihara	562	562	100.0	2387	2387	100.0	2,949	2,949	100.0
	Panggarangan	Panggarangan	575	563	97.9	2406	2406	100.0	2,981	2,969	99.6
	Bayah	Bayah	739	739	100.0	2901	2901	100.0	3,640	3,640	100.0
	Cilograng	Cilograng	618	618	100.0	2393	2393	100.0	3,011	3,011	100.0
	Cibeber	Cibeber	407	407	100.0	1534	1534	100.0	1,941	1,941	100.0
		Citerek	234	234	100.0	824	824	100.0	1,058	1,058	100.0
		Cisungsang	345	331	95.9	1266	1248	98.6	1,611	1,579	98.0
	Cigemblong	Cigemblong	375	320	85.3	1395	1219	87.4	1,770	1,539	86.9
JUMLAH (KAB/KOTA)			23,322	22,336	95.8	96,223	93,661	97.3	119,545	115,997	97.0

Sumber: (sebutkan)

Keterangan: Pelaporan pemberian vitamin A dilakukan pada Februari dan Agustus, maka perhitungan bayi 6-11 bulan yang mendapat vitamin A dalam setahun dihitung dengan mengakumulasi bayi 6-11 bulan yang mendapat vitamin A di bulan Februari dan yang mendapat vitamin A di bulan Agustus. Untuk perhitungan anak balita 12-59 bulan yang mendapat vitamin A menggunakan data bulan Agustus.

TABEL 46

**CAKUPAN PELAYANAN KESEHATAN BALITA MENURUT JENIS KELAMIN, KECAMATAN, DAN PUSKESMAS
KABUPATEN/KOTA LEBAK
TAHUN 2023**

NO	KECAMATAN	PUSKESMAS	SASARAN BALITA (USIA 0-59 BULAN)	SASARAN ANAK BALITA (USIA 12-59 BULAN)	BALITA MEMILIKI BUKU KIA		BALITA DIPANTAU PERTUMBUHAN DAN PERKEMBANGAN		BALITA DILAYANI SDDTK		BALITA DILAYANI MTBS	
					JUMLAH	%	JUMLAH	%	JUMLAH	%	JUMLAH	%
1	2	3	4	5	6	7	8	9	10	11	12	13
1	Rangkasbitung	Rangkasbitung	7701	6286	3286	42.7	6651	86.4	6651	105.8	3286	191.3
2		Mekarsari	1636	1336	0	0.0	1409	86.1	1409	105.5	0	#DIV/0!
3		Kolelet	1071	874	429	40.0	1128	105.3	1128	129.0	429	203.8
4	Kalang Anyar	Kalanganyar	2900	2367	3957	136.4	3522	121.4	3522	148.8	2657	89.1
5	Cibadak	Cibadak	2588	2113	1190	46.0	2513	97.1	2513	118.9	1171	180.4
6		Mandala	2624	2142	1698	64.7	2962	112.9	2962	138.3	1700	126.0
7	Warunggunung	Warunggunung	2416	1972	3445	142.6	2311	95.7	2311	117.2	3445	57.2
8		Baros	2286	1866	3795	203.3	2330	101.9	2330	124.8	3795	49.2
9	Cikukur	Cikukur	2204	1799	1821	101.2	2440	110.7	2440	135.6	584	308.1
10		Pamandegan	1995	1628	1465	90.0	2073	103.9	2073	127.3	1463	111.3
11	Maja	Maja	4545	3710	4790	129.1	5695	125.3	5695	153.5	4797	77.3
12	Curugbitung	Curugbitung	2728	2227	4771	214.3	3380	123.9	3380	151.8	4770	46.7
13	Sajira	Sajira	2267	1850	3402	183.9	3230	142.5	3230	174.6	3394	54.5
14		Pajagan	1909	1558	2582	165.7	2473	129.5	2473	158.7	2336	66.7
15	Cipanas	Cipanas	4090	3338	7563	226.6	4042	98.8	4042	121.1	2937	113.7
16	Lebakgedong	Lebakgedong	1975	1612	1838	114.0	1849	93.6	1849	114.7	1818	88.7
17	Muncang	Muncang	2868	2341	3607	154.1	3409	118.9	3409	145.6	3075	76.1
18	Sobang	Sobang	2579	2105	2167	102.9	2176	84.4	2176	103.4	2167	97.1
19	Cimarga	Cimarga	3666	2992	4503	150.5	4328	118.1	4328	144.6	4487	66.7
20		Sarageni	1805	1473	1723	117.0	1866	103.4	1866	126.7	1748	84.3
	Leuwidamar	Leuwidamar	1937	1581	1095	69.3	2174	112.3	2174	137.5	1096	144.2
		Cisimeut	2599	2122	415	19.6	2040	78.5	2040	96.2	406	522.6
	Bj. Manik	Bj. Manik	1946	1588	629	39.6	1747	89.8	1747	110.0	599	265.1
	Cirinten	Cirinten	2261	1846	594	32.2	2249	99.5	2249	121.8	598	308.7
	Cileles	Cileles	1842	1504	2416	160.7	1792	97.3	1792	119.2	1538	97.8
		Prabugantungan	2362	1928	879	45.6	1729	73.2	1729	89.7	879	219.3
	Gunungkencana	Gunungkencana	1849	1509	1393	92.3	1723	93.2	1723	114.2	1392	108.4
		Gunungkendeng	1112	908	581	64.0	1160	104.3	1160	127.8	583	155.7
	Banjarsari	Banjarsari	2724	2223	2205	99.2	2697	99.0	2697	121.3	1787	124.4
		Bojongluruh	2429	1983	1171	59.1	2434	100.2	2434	122.8	913	217.1
	Malingping	Malingping	3535	2886	2105	72.9	3732	105.6	3732	129.3	2099	137.5
		Cipenduy	1983	1618	924	57.1	1806	91.1	1806	111.6	910	177.8
	Wanasalam	Binuangun	2915	2379	1859	78.1	3249	111.5	3249	136.5	1852	128.5
		Parungsari	1692	1381	1429	103.5	1892	111.8	1892	137.0	1428	96.7
	Cijaku	Cijaku	2448	1998	0	0.0	2497	102.0	2497	125.0	0	#DIV/0!
	Cihara	Cihara	2683	2190	484	22.1	2682	100.0	2682	122.5	455	481.3
	Panggarangan	Panggarangan	3190	2604	2361	90.7	2899	90.9	2899	111.3	1366	190.6
	Bayah	Bayah	3675	3000	991	33.0	3840	104.5	3840	128.0	988	303.6
	Cilograng	Cilograng	2875	2346	2232	95.1	2873	99.9	2873	122.4	2212	106.1
	Cibeber	Cibeber	2020	1649	522	31.7	2099	103.9	2099	127.3	521	316.5
		Citerek	1036	846	844	99.8	968	93.4	968	114.4	855	98.9
		Cisungsang	1817	1483	1083	73.0	1537	84.6	1537	103.6	1083	137.0
	Cigemblong	Cigemblong	1797	1467	1250	85.2	1674	93.1	1674	114.1	1149	127.7
JUMLAH (KAB/KOTA)			108580		85494	#DIV/0!	111280	102.4866458	111280	#DIV/0!	74768	68.85982686

Sumber: (sebutkan)

TABEL 47

**JUMLAH BALITA DITIMBANG MENURUT JENIS KELAMIN, KECAMATAN, DAN PUSKESMAS
KABUPATEN/KOTA LEBAK
TAHUN 2023**

NO	KECAMATAN	PUSKESMAS	BALITA								
			JUMLAH SASARAN BALITA			DITIMBANG					
			(S)			JUMLAH (D)			% (D/S)		
			L	P	L+P	L	P	L+P	L	P	L+P
1	2	3	4	5	6	7	8	9	10	11	12
1	Rangkasbitung	Rangkasbitung	6874		6,874	6874		6,874	100.0	#DIV/0!	100.0
2		Mekarsari	1532		1,532	1532		1,532	100.0	#DIV/0!	100.0
3		Kolelet	1080		1,080	1080		1,080	100.0	#DIV/0!	100.0
4	Kalang Anyar	Kalanganyar	3449		3,449	3449		3,449	100.0	#DIV/0!	100.0
5	Cibadak	Cibadak	3366		3,366	3366		3,366	100.0	#DIV/0!	100.0
6		Mandala	3100		3,100	3100		3,100	100.0	#DIV/0!	100.0
7	Warunggunung	Warunggunung	2869		2,869	2869		2,869	100.0	#DIV/0!	100.0
8		Baros	2581		2,581	2581		2,581	100.0	#DIV/0!	100.0
9	Cikulur	Cikulur	2937		2,937	2937		2,937	100.0	#DIV/0!	100.0
10		Pamandegan	2209		2,209	2209		2,209	100.0	#DIV/0!	100.0
11	Maja	Maja	4542		4,542	4542		4,542	100.0	#DIV/0!	100.0
12	Curugbitung	Curugbitung	3185		3,185	3185		3,185	100.0	#DIV/0!	100.0
13	Sajira	Sajira	2459		2,459	2459		2,459	100.0	#DIV/0!	100.0
14		Pajagan	2016		2,016	2016		2,016	100.0	#DIV/0!	100.0
15	Cipanas	Cipanas	4139		4,139	4139		4,139	100.0	#DIV/0!	100.0
16	Lebakgedong	Lebakgedong	1942		1,942	1942		1,942	100.0	#DIV/0!	100.0
17	Muncang	Muncang	3506		3,506	3506		3,506	100.0	#DIV/0!	100.0
18	Sobang	Sobang	2223		2,223	2223		2,223	100.0	#DIV/0!	100.0
19	Cimarga	Cimarga	3957		3,957	3957		3,957	100.0	#DIV/0!	100.0
20		Sarageni	1989		1,989	1989		1,989	100.0	#DIV/0!	100.0
	Leuwidamar	Leuwidamar	2223		2,223	2223		2,223	100.0	#DIV/0!	100.0
		Cisimeut	2898		2,898	2898		2,898	100.0	#DIV/0!	100.0
	Bj. Manik	Bj. Manik	1969		1,969	1969		1,969	100.0	#DIV/0!	100.0
	Cirinten	Cirinten	2526		2,526	2526		2,526	100.0	#DIV/0!	100.0
	Cileles	Cileles	1918		1,918	1918		1,918	100.0	#DIV/0!	100.0
		Prabugantungan	2118		2,118	2118		2,118	100.0	#DIV/0!	100.0
	Gunungkenca	Gunungkenca	2010		2,010	2010		2,010	100.0	#DIV/0!	100.0
		Gunungkendeng	1349		1,349	1349		1,349	100.0	#DIV/0!	100.0
	Banjarsari	Banjarsari	2138		2,138	2138		2,138	100.0	#DIV/0!	100.0
		Bojongjuruh	2119		2,119	2119		2,119	100.0	#DIV/0!	100.0
	Malingping	Malingping	3640		3,640	3640		3,640	100.0	#DIV/0!	100.0
		Cipendeuy	2525		2,525	2525		2,525	100.0	#DIV/0!	100.0
	Wanasalam	Binuangun	3144		3,144	3144		3,144	100.0	#DIV/0!	100.0
		Parungsari	1225		1,225	1225		1,225	100.0	#DIV/0!	100.0
	Cijaku	Cijaku	2559		2,559	2559		2,559	100.0	#DIV/0!	100.0
	Cihara	Cihara	2174		2,174	2174		2,174	100.0	#DIV/0!	100.0
	Panggarangan	Panggarangan	2714		2,714	2714		2,714	100.0	#DIV/0!	100.0
	Bayah	Bayah	3506		3,506	3506		3,506	100.0	#DIV/0!	100.0
	Cilograng	Cilograng	2667		2,667	2667		2,667	100.0	#DIV/0!	100.0
	Cibeber	Cibeber	1933		1,933	1933		1,933	100.0	#DIV/0!	100.0
		Citorek	981		981	981		981	100.0	#DIV/0!	100.0
		Cisungsang	1478		1,478	1478		1,478	100.0	#DIV/0!	100.0
	Cigemblong	Cigemblong	1605		1,605	1605		1,605	100.0	#DIV/0!	100.0
JUMLAH (KAB/KOTA)			111,374	0	111,374	111,374	0	111,374	100.0	#DIV/0!	100.0

Sumber: (sebutkan)

TABEL 48

**STATUS GIZI BALITA BERDASARKAN INDEKS BB/U, TB/U, DAN BB/TB MENURUT KECAMATAN DAN PUSKESMAS
KABUPATEN/KOTA LEBAK
TAHUN 2023**

NO	KECAMATAN	PUSKESMAS	JUMLAH BALITA YANG DITIMBANG	BALITA BERAT BADAN KURANG (BB/U)		JUMLAH BALITA YANG DIUKUR TINGGI BADAN	BALITA PENDEK (TB/U)		JUMLAH BALITA YANG DIUKUR	BALITA GIZI KURANG (BB/TB : < -2 s.d -3 SD)		BALITA GIZI BURUK (BB/TB: < -3 SD)	
				JUMLAH	%		JUMLAH	%		JUMLAH	%	JUMLAH	%
1	2	3	4	5	6	7	8	9	10	11	12	13	14
1	Rangkasbitung	Rangkasbitung	5,914	265	4.5	5,914	74	1.3	5,914	285	4.8	51	0.9
2		Mekarsari	1,386	183	13.2	1,386	86	6.2	1,386	153	11.0	42	3.0
3		Kolelet	1,127	83	7.4	1,127	6	0.5	1,127	113	10.0	7	0.6
4	Kalang Anyar	Kalanganyar	2,917	97	3.3	2,917	30	1.0	2,917	75	2.6	20	0.7
5	Cibadak	Cibadak	3,297	156	4.7	3,297	198	6.0	3,297	70	2.1	16	0.5
6		Mandala	2,923	164	5.6	2,923	188	6.4	2,923	141	4.8	13	0.4
7	Warunggunung	Warunggunung	2,771	134	4.8	2,771	7	0.3	2,771	124	4.5	5	0.2
8		Baros	2,318	93	4.0	2,318	74	3.2	2,318	57	2.5	9	0.4
9	Cikukur	Cikukur	2,873	60	2.1	2,873	98	3.4	2,873	8	0.3	6	0.2
10		Pamandegan	2,189	229	10.5	2,189	71	3.2	2,189	45	2.1	3	0.1
11	Maja	Maja	5,809	91	1.6	5,809	131	2.3	5,809	114	2.0	9	0.2
12	Curugbitung	Curugbitung	3,291	90	2.7	3,291	114	3.5	3,291	67	2.0	16	0.5
13		Sajira	2,438	45	1.8	2,438	57	2.3	2,438	57	2.3	13	0.5
14		Pajagan	2,394	214	8.9	2,394	126	5.3	2,394	181	7.6	5	0.2
15	Cipanas	Cipanas	4,400	143	3.3	4,400	168	3.8	4,400	67	1.5	11	0.3
16	Lebakgedong	Lebakgedong	1,866	8	0.4	1,866	14	0.8	1,866	3	0.2	1	0.1
17	Muncang	Muncang	3,488	25	0.7	3,488	16	0.5	3,488	11	0.3	5	0.1
18	Sobang	Sobang	2,288	40	1.7	2,288	53	2.3	2,288	28	1.2	3	0.1
19	Cimarga	Cimarga	3,090	324	10.5	3,090	426	13.8	3,090	261	8.4	106	3.4
20		Sarageni	1,873	81	4.3	1,873	54	2.9	3,090	79	2.6	4	0.1
	Leuwidamar	Leuwidamar	1,872	175	9.3	1,872	208	11.1	1,872	81	4.3	44	2.4
		Cisimeut	2,710	61	2.3	2,710	88	3.2	2,710	98	3.6	12	0.4
	Bj. Manik	Bj. Manik	1,935	49	2.5	1,935	27	1.4	1,935	22	1.1	3	0.2
	Cirinten	Cirinten	2,375	137	5.8	2,375	94	4.0	2,375	88	3.7	5	0.2
	Cileles	Cileles	1,144	119	10.4	1,144	105	9.2	1,144	70	6.1	7	0.6
		Prabugantungan	1,974	8	0.4	1,974	7	0.4	1,974	22	1.1	5	0.3
	Gunungkencana	Gunungkencana	1,858	25	1.3	1,858	27	1.5	1,858	22	1.2	2	0.1
		Gunungkendeng	1,371	24	1.8	1,371	29	2.1	1,371	14	1.0	0	0.0
	Banjarsari	Banjarsari	1,776	39	2.2	1,776	41	2.3	1,776	50	2.8	1	0.1
		Bojongjuruh	2,166	9	0.4	2,166	9	0.4	2,166	18	0.8	43	2.0
	Malingping	Malingping	3,640	36	1.0	3,640	36	1.0	3,640	17	0.5	5	0.1
		Cipendeuy	2,062	95	4.6	2,062	42	2.0	2,062	93	4.5	17	0.8
	Wanasalam	Binuangeun	2,876	11	0.4	2,876	5	0.2	2,876	10	0.3	1	0.0
		Parungsari	1,915	26	1.4	1,915	32	1.7	1,915	5	0.3		0.0
	Cijaku	Cijaku	2,433	162	6.7	2,433	247	10.2	2,433	96	3.9	11	0.5
		Cihara	2,860	31	1.1	2,860	18	0.6	2,860	26	0.9	9	0.3
	Panggarangan	Panggarangan	2,909	16	0.6	2,909	19	0.7	2,909	11	0.4	3	0.1
	Bayah	Bayah	3,796	68	1.8	3,796	57	1.5	3,796	32	0.8	4	0.1
		Cilograng	2,867	30	1.0	2,867	36	1.3	2,867	20	0.7	2	0.1
	Cibeber	Cibeber	1,886	30	1.6	1,886	29	1.5	1,886	22	1.2	9	0.5
		Citorek	904	50	5.5	904	56	6.2	904	50	5.5	14	1.5
		Cisungsang	1,582	148	9.4	1,582	165	10.4	1,582	63	4.0	2	0.1
	Cigemblong	Cigemblong	1,609	22	1.4	1,609	43	2.7	1,609	23	1.4	2	0.1
JUMLAH (KAB/KOTA)			109,172	3,896	3.6	109,172	3,411	3.1	110,389	2,892	2.6	546	0.5

Sumber: (sebutkan)

TABEL 49

**CAKUPAN PELAYANAN KESEHATAN PESERTA DIDIK SD/MI, SMP/MTS, SMA/MA SERTA USIA PENDIDIKAN DASAR MENURUT KECAMATAN DAN PUSKESMAS
KABUPATEN/KOTA LEBAK
TAHUN 2023**

NO	KECAMATAN	PUSKESMAS	PESERTA DIDIK SEKOLAH									USIA PENDIDIKAN DASAR (KELAS 1-9)			SEKOLAH										
			KELAS 1 SD/MI			KELAS 7 SMP/MTS			KELAS 10 SMA/MA						SD/MI			SMP/MTS			SMA/MA				
			JUMLAH PESERTA DIDIK	MENDAPAT PELAYANAN	%	JUMLAH PESERTA DIDIK	MENDAPAT PELAYANAN	%	JUMLAH PESERTA DIDIK	MENDAPAT PELAYANAN	%	JUMLAH	MENDAPAT PELAYANAN	%	JUMLAH	MENDAPAT PELAYANAN	%	JUMLAH	MENDAPAT PELAYANAN	%	JUMLAH	MENDAPAT PELAYANAN	%		
1	2	3	4	5	6	7	8	9	10	11	12	13	14	15	16	17	18	19	20	21	22	23	24		
1	RANGKASBITUNG	RANGKASBITUNG			#DIV/0!			#DIV/0!			#DIV/0!			#DIV/0!			#DIV/0!			#DIV/0!			#DIV/0!		#DIV/0!
2	0	MEKARSARI			#DIV/0!			#DIV/0!			#DIV/0!			#DIV/0!			#DIV/0!			#DIV/0!			#DIV/0!		#DIV/0!
3	0	KOLELET			#DIV/0!			#DIV/0!			#DIV/0!			#DIV/0!			#DIV/0!			#DIV/0!			#DIV/0!		#DIV/0!
4	KALANGANYAR	KALANGANYAR			#DIV/0!			#DIV/0!			#DIV/0!			#DIV/0!			#DIV/0!			#DIV/0!			#DIV/0!		#DIV/0!
5	CIBADAK	CIBADAK			#DIV/0!			#DIV/0!			#DIV/0!			#DIV/0!			#DIV/0!			#DIV/0!			#DIV/0!		#DIV/0!
6	0	MANDALA			#DIV/0!			#DIV/0!			#DIV/0!			#DIV/0!			#DIV/0!			#DIV/0!			#DIV/0!		#DIV/0!
7	WARUNGUNUNG	WARUNGUNUNG			#DIV/0!			#DIV/0!			#DIV/0!			#DIV/0!			#DIV/0!			#DIV/0!			#DIV/0!		#DIV/0!
8	0	BAROS			#DIV/0!			#DIV/0!			#DIV/0!			#DIV/0!			#DIV/0!			#DIV/0!			#DIV/0!		#DIV/0!
9	CIKULLUR	CIKULLUR			#DIV/0!			#DIV/0!			#DIV/0!			#DIV/0!			#DIV/0!			#DIV/0!			#DIV/0!		#DIV/0!
10	0	PAMANDEGAN			#DIV/0!			#DIV/0!			#DIV/0!			#DIV/0!			#DIV/0!			#DIV/0!			#DIV/0!		#DIV/0!
11	CIMARGA	CIMARGA			#DIV/0!			#DIV/0!			#DIV/0!			#DIV/0!			#DIV/0!			#DIV/0!			#DIV/0!		#DIV/0!
12	0	SARAGEN			#DIV/0!			#DIV/0!			#DIV/0!			#DIV/0!			#DIV/0!			#DIV/0!			#DIV/0!		#DIV/0!
13	MAJA	MAJA			#DIV/0!			#DIV/0!			#DIV/0!			#DIV/0!			#DIV/0!			#DIV/0!			#DIV/0!		#DIV/0!
14	CURUGBITUNG	CURUGBITUNG			#DIV/0!			#DIV/0!			#DIV/0!			#DIV/0!			#DIV/0!			#DIV/0!			#DIV/0!		#DIV/0!
15	SAJIRA	SAJIRA			#DIV/0!			#DIV/0!			#DIV/0!			#DIV/0!			#DIV/0!			#DIV/0!			#DIV/0!		#DIV/0!
16	0	PAJAGAN			#DIV/0!			#DIV/0!			#DIV/0!			#DIV/0!			#DIV/0!			#DIV/0!			#DIV/0!		#DIV/0!
17	LEWIDAMAR	LEWIDAMAR			#DIV/0!			#DIV/0!			#DIV/0!			#DIV/0!			#DIV/0!			#DIV/0!			#DIV/0!		#DIV/0!
18	0	CISIMEUT			#DIV/0!			#DIV/0!			#DIV/0!			#DIV/0!			#DIV/0!			#DIV/0!			#DIV/0!		#DIV/0!
19	CIPANAS	CIPANAS			#DIV/0!			#DIV/0!			#DIV/0!			#DIV/0!			#DIV/0!			#DIV/0!			#DIV/0!		#DIV/0!
20	LEBAKGEDONG	LEBAKGEDONG			#DIV/0!			#DIV/0!			#DIV/0!			#DIV/0!			#DIV/0!			#DIV/0!			#DIV/0!		#DIV/0!
JUMLAH (KAB/KOTA)			0	0	#DIV/0!	0	0	#DIV/0!	0	0	#DIV/0!	0	0	#DIV/0!	0	0	#DIV/0!	0	0	#DIV/0!	0	0	#DIV/0!	0	#DIV/0!

Sumber: (sebutkan)

TABEL 50

**PELAYANAN KESEHATAN GIGI DAN MULUT MENURUT KECAMATAN DAN PUSKESMAS
KABUPATEN/KOTA LEBAK
TAHUN 2023**

NO	KECAMATAN	PUSKESMAS	PELAYANAN KESEHATAN GIGI DAN MULUT						
			TUMPATAN GIGI TETAP	PENCABUTAN GIGI TETAP	JUMLAH KUNJUNGAN	RASIO TUMPATAN/ PENCABUTAN	JUMLAH KASUS GIGI	JUMLAH KASUS DIRUJUK	% KASUS DIRUJUK
1	2	3	4	5	6	7	8	9	10
1	Malingping	Malingping	8	76	408	0.1	84	87	1.0
2		Cipendeuy	0	0	46	#DIV/0!	0	9	#DIV/0!
3	Wanasalam	Binuangeun	0	86	294	0.0	86	54	0.6
4		Parungsari	1	0	5	#DIV/0!	1	9	9.0
5	Panggarangan	Panggarangan	6	12	206	0.5	18	52	2.9
6	Cihara	Cihara	5	7	102	0.7	12	69	5.8
7	Bayah	Bayah	89	157	306	0.6	246	76	0.3
8	Cilograng	Cilograng	40	0	158	#DIV/0!	40	25	0.6
9	Cibeber	Cibeber	15	28	207	0.5	43	81	1.9
10		Cisungsang	0	0	62	#DIV/0!	0	2	#DIV/0!
11		Citorek	0	0	9	#DIV/0!	0	3	#DIV/0!
12	Cijaku	Cijaku	18	52	178	0.3	70	26	0.4
13	Cigemblong	Cigemblong	0	0	0	#DIV/0!	0	0	#DIV/0!
14	Banjarsari	Banjarsari	0	0	0	#DIV/0!	0	0	#DIV/0!
15		Bojongluruh	0	0	0	#DIV/0!	0	0	#DIV/0!
16	Cileles	Prabugantungan	0	0	0	#DIV/0!	0	0	#DIV/0!
17		Cileles	0	29	156	0.0	29	75	2.6
18	Gunungkencana	Gunungkencana	0	0	0	#DIV/0!	0	0	#DIV/0!
19		Gunung kencana	0	162	356	0.0	162	25	0.2
20	Bojongmanik	Bojongmanik	0	0	0	#DIV/0!	0	0	#DIV/0!
		Cirinten	0	0	9	#DIV/0!	0	4	#DIV/0!
		Leuwidamar	0	0	0	#DIV/0!	0	0	#DIV/0!
		Cisimeut	3	25	72	0.1	28	27	1.0
	Muncang	Muncang	0	25	100	0.0	25	10	0.4
	Sobang	Sobang	0	0	58	#DIV/0!	0	15	#DIV/0!
	Cipanas	Cipanas	1	76	634	0.0	77	67	0.9
	Lebakgedong	Lebakgedong	0	53	104	0.0	53	49	0.9
	Salira	Salira	9	19	256	0.5	28	76	2.7
		Pajagan	2	10	298	0.2	12	59	4.9
	Cimarga	Cimarga	4	7	213	0.6	11	90	8.2
		Sarageni	18	48	239	0.4	66	28	0.4
	Kalanganyar	Kalanganyar	0	37	104	0.0	37	69	1.9
	Cikulur	Cikulur	7	43	345	0.2	50	68	1.4
		Pamandegan	8	34	298	0.2	42	95	2.3
	Warunggunung	Warunggunung	64	89	598	0.7	153	86	0.6
		Baros	8	18	259	0.4	26	57	2.2
	Cibadak	Cibadak	0	29	230	0.0	29	93	3.2
		Mandala	10	19	110	0.5	29	58	2.0
	Rangkasbitung	Rangkasbitung	3	35	88	0.1	38	76	2.0
		Mekarsari	2	6	80	0.3	8	29	3.6
		Kolelet	5	10	37	0.5	15	19	1.3
	Maja	Maja	36	40	389	0.9	76	59	0.8
	Curugbitung	Curugbitung	1	5	110	0.2	6	19	3.2
JUMLAH (KAB/ KOTA)			363	1,237	7,124	0.3	1,600	1,746	1.1

Sumber: (sebutkan)

Keterangan: pelayanan kesehatan gigi meliputi seluruh fasilitas pelayanan kesehatan di wilayah kerja puskesmas

TABEL 51

PELAYANAN KESEHATAN GIGI DAN MULUT PADA ANAK SD DAN SETINGKAT MENURUT JENIS KELAMIN, KECAMATAN, DAN PUSKESMAS
KABUPATEN/KOTA LEBAK
TAHUN 2023

NO	KECAMATAN	PUSKESMAS	UPAYA KESEHATAN GIGI SEKOLAH (UKGS)																							
			JUMLAH SD/MI	JUMLAH SD/MI DGN SIKAT GIGI MASSAL	%	JUMLAH SD/MI MENDAPAT YAN. GIGI	%	JUMLAH MURID SD/MI			MURID SD/MI DIPERIKSA						MURID SD/MI PERLU PERAWATAN			MURID SD/MI MENDAPAT PERAWATAN						
								L	P	L + P	L	%	P	%	L + P	%	L	P	L + P	L	%	P	%	L + P	%	
1	2	3	4	5	6	7	8	9	10	11	12	13	14	15	16	17	18	19	20	21	22	23	24	25	26	
1	RANGKASBITU	RANGKASBITUNG			#DIV/0!		#DIV/0!			0		#####		#####	0	#####			0		#####		#####		0	#####
2	0	MEKARSARI			#DIV/0!		#DIV/0!			0		#####		#####	0	#####			0		#####		#####		0	#####
3	0	KOLELET			#DIV/0!		#DIV/0!			0		#####		#####	0	#####			0		#####		#####		0	#####
4	KALANGANYA	KALANGANYAR			#DIV/0!		#DIV/0!			0		#####		#####	0	#####			0		#####		#####		0	#####
5	CIBADAK	CIBADAK			#DIV/0!		#DIV/0!			0		#####		#####	0	#####			0		#####		#####		0	#####
6	0	MANDALA			#DIV/0!		#DIV/0!			0		#####		#####	0	#####			0		#####		#####		0	#####
7	WARUNGGUN	WARUNGGUNUNG			#DIV/0!		#DIV/0!			0		#####		#####	0	#####			0		#####		#####		0	#####
8	0	BAROS			#DIV/0!		#DIV/0!			0		#####		#####	0	#####			0		#####		#####		0	#####
9	CIKULUR	CIKULUR			#DIV/0!		#DIV/0!			0		#####		#####	0	#####			0		#####		#####		0	#####
10	0	PAMANDEGAN			#DIV/0!		#DIV/0!			0		#####		#####	0	#####			0		#####		#####		0	#####
11	CIMARGA	CIMARGA			#DIV/0!		#DIV/0!			0		#####		#####	0	#####			0		#####		#####		0	#####
12	0	SARAGENI			#DIV/0!		#DIV/0!			0		#####		#####	0	#####			0		#####		#####		0	#####
13	MAJA	MAJA			#DIV/0!		#DIV/0!			0		#####		#####	0	#####			0		#####		#####		0	#####
14	CURUGBITUN	CURUGBITUNG			#DIV/0!		#DIV/0!			0		#####		#####	0	#####			0		#####		#####		0	#####
15	SAJIRA	SAJIRA			#DIV/0!		#DIV/0!			0		#####		#####	0	#####			0		#####		#####		0	#####
16	0	PAJAGAN			#DIV/0!		#DIV/0!			0		#####		#####	0	#####			0		#####		#####		0	#####
17	LEWIDAMAR	LEWIDAMAR			#DIV/0!		#DIV/0!			0		#####		#####	0	#####			0		#####		#####		0	#####
18	0	CISIMEUT			#DIV/0!		#DIV/0!			0		#####		#####	0	#####			0		#####		#####		0	#####
19	CIPANAS	CIPANAS			#DIV/0!		#DIV/0!			0		#####		#####	0	#####			0		#####		#####		0	#####
20	LEBAKGEDON	LEBAKGEDONG			#DIV/0!		#DIV/0!			0		#####		#####	0	#####			0		#####		#####		0	#####
JUMLAH (KAB/ KOTA)			0	0	#DIV/0!	0	#DIV/0!	0	0	0	0	#####	0	#####	0	#####	0	0	0	0	#####	0	#####	0	#####	

Sumber: (sebutkan)

TABEL 52

PELAYANAN KESEHATAN USIA PRODUKTIF MENURUT JENIS KELAMIN, KECAMATAN, DAN PUSKESMAS
KABUPATEN/KOTA LEBAK
TAHUN 2023

NO	KECAMATAN	PUSKESMAS	PENDUDUK USIA 15-59 TAHUN														
			JUMLAH			MENDAPAT PELAYANAN SKRINING KESEHATAN SESUAI STANDAR						BERISIKO					
						LAKI-LAKI		PEREMPUAN		LAKI-LAKI + PEREMPUAN		LAKI-LAKI		PEREMPUAN		LAKI-LAKI + PEREMPUAN	
			LAKI-LAKI	PEREMPUAN	LAKI-LAKI + PEREMPUAN	JUMLAH	%	JUMLAH	%	JUMLAH	%	JUMLAH	%	JUMLAH	%	JUMLAH	%
1	2	3	4	5	6	7	8	9	10	11	12	13	14	15	16	17	18
1	0	MEKARSARI			0		#DIV/0!		#DIV/0!	0	#DIV/0!		#DIV/0!		#DIV/0!	0	#DIV/0!
2	0	KOLELET			0		#DIV/0!		#DIV/0!	0	#DIV/0!		#DIV/0!		#DIV/0!	0	#DIV/0!
3	0	KALANGANYAR			0		#DIV/0!		#DIV/0!	0	#DIV/0!		#DIV/0!		#DIV/0!	0	#DIV/0!
4	0	CIBADAK			0		#DIV/0!		#DIV/0!	0	#DIV/0!		#DIV/0!		#DIV/0!	0	#DIV/0!
5	0	MANDALA			0		#DIV/0!		#DIV/0!	0	#DIV/0!		#DIV/0!		#DIV/0!	0	#DIV/0!
6	0	WARUNGGUNUNG			0		#DIV/0!		#DIV/0!	0	#DIV/0!		#DIV/0!		#DIV/0!	0	#DIV/0!
7	0	BAROS			0		#DIV/0!		#DIV/0!	0	#DIV/0!		#DIV/0!		#DIV/0!	0	#DIV/0!
8	0	CIKULUR			0		#DIV/0!		#DIV/0!	0	#DIV/0!		#DIV/0!		#DIV/0!	0	#DIV/0!
9	0	PAMANDEGAN			0		#DIV/0!		#DIV/0!	0	#DIV/0!		#DIV/0!		#DIV/0!	0	#DIV/0!
10	0	CIMARGA			0		#DIV/0!		#DIV/0!	0	#DIV/0!		#DIV/0!		#DIV/0!	0	#DIV/0!
11	0	SARAGENI			0		#DIV/0!		#DIV/0!	0	#DIV/0!		#DIV/0!		#DIV/0!	0	#DIV/0!
12	0	MAJA			0		#DIV/0!		#DIV/0!	0	#DIV/0!		#DIV/0!		#DIV/0!	0	#DIV/0!
13	0	CURUGBITUNG			0		#DIV/0!		#DIV/0!	0	#DIV/0!		#DIV/0!		#DIV/0!	0	#DIV/0!
14	0	SAJIRA			0		#DIV/0!		#DIV/0!	0	#DIV/0!		#DIV/0!		#DIV/0!	0	#DIV/0!
15	0	PAJAGAN			0		#DIV/0!		#DIV/0!	0	#DIV/0!		#DIV/0!		#DIV/0!	0	#DIV/0!
16	0	LEWIDAMAR			0		#DIV/0!		#DIV/0!	0	#DIV/0!		#DIV/0!		#DIV/0!	0	#DIV/0!
17	0	CISIMEUT			0		#DIV/0!		#DIV/0!	0	#DIV/0!		#DIV/0!		#DIV/0!	0	#DIV/0!
18	0	CIPANAS			0		#DIV/0!		#DIV/0!	0	#DIV/0!		#DIV/0!		#DIV/0!	0	#DIV/0!
19	0	LEBAKGEDONG			0		#DIV/0!		#DIV/0!	0	#DIV/0!		#DIV/0!		#DIV/0!	0	#DIV/0!
20	0	Gunungkencana			0		#DIV/0!		#DIV/0!	0	#DIV/0!		#DIV/0!		#DIV/0!	0	#DIV/0!
JUMLAH (KAB/KOTA)			0	0	0	0	#DIV/0!	0	#DIV/0!	0	#DIV/0!	0	#DIV/0!	0	#DIV/0!	0	#DIV/0!

Sumber: (sebutkan)

TABEL 53

**CALON PENGANTIN (CATIN) MENDAPATKAN LAYANAN KESEHATAN MENURUT JENIS KELAMIN, KECAMATAN, DAN PUSKESMAS
KABUPATEN/KOTA LEBAK
TAHUN 2023**

NO	KECAMATAN	PUSKESMAS	JUMLAH CATIN TERDAFTAR DI KUA ATAU LEMBAGA AGAMA LAINNYA			CATIN MENDAPATKAN LAYANAN KESEHATAN						CATIN PEREMPUAN ANEMIA	
			LAKI-LAKI	PEREMPUAN	LAKI-LAKI + PEREMPUAN	LAKI-LAKI		PEREMPUAN		LAKI-LAKI + PEREMPUAN		JUMLAH	%
						JUMLAH	%	JUMLAH	%	JUMLAH	%		
1	2	3	4	5	6	7	8	9	10	11	12	15	16
1	Rangkasbitung	Rangkasbitung	416	416	832	148	35.6		0.0	148	17.8	0	#DIV/0!
2		Mekarsari	26	26	52	32	123.1		0.0	32	61.5	4	#DIV/0!
3		Kolelet	109	109	218	106	97.2		0.0	106	48.6	0	#DIV/0!
4	Kalang Anyar	Kalanganyar	81	81	162	49	60.5		0.0	49	30.2	0	#DIV/0!
5	Cibadak	Cibadak	171	171	342	211	123.4		0.0	211	61.7	0	#DIV/0!
6		Mandala	176	176	352	86	48.9		0.0	86	24.4	0	#DIV/0!
7	Warunggunung	Warunggunung	251	251	502	496	197.6		0.0	496	98.8	12	#DIV/0!
8		Baros	199	199	398	376	188.9		0.0	376	94.5	15	#DIV/0!
9	Cikulur	Cikulur	101	101	202	142	140.6		0.0	142	70.3	0	#DIV/0!
10		Pamandegan	72	72	144	40	55.6		0.0	40	27.8	0	#DIV/0!
11	Maja	Maja	169	169	338	93	55.0		0.0	93	27.5	1	#DIV/0!
12	Curugbitung	Curugbitung	149	149	298	161	108.1		0.0	161	54.0	0	#DIV/0!
13	Sajira	Sajira	271	271	542	49	18.1		0.0	49	9.0	3	#DIV/0!
14		Pajagan	60	60	120	53	88.3		0.0	53	44.2	0	#DIV/0!
15	Cipanas	Cipanas	223	223	446	198	88.8		0.0	198	44.4	0	#DIV/0!
16	Lebakgedong	Lebakgedong	218	218	436	265	121.6		0.0	265	60.8	0	#DIV/0!
17	Muncang	Muncang	172	172	344	109	63.4		0.0	109	31.7	3	#DIV/0!
18	Sobang	Sobang	175	175	350	134	76.6		0.0	134	38.3	0	#DIV/0!
19	Cimarga	Cimarga	30	30	60	9	30.0		0.0	9	15.0	0	#DIV/0!
20		Sarageni	66	66	132	57	86.4		0.0	57	43.2	8	#DIV/0!
	Leuwidamar	Leuwidamar	115	115	230	99	86.1		0.0	99	43.0	0	#DIV/0!
		Cisimeut	36	36	72	36	100.0		0.0	36	50.0	0	#DIV/0!
	Bj. Manik	Bj. Manik	86	86	172	93	107.7		0.0	93	53.9	0	#DIV/0!
	Cirinten	Cirinten	68	68	136	135	198.5		0.0	135	99.3	0	#DIV/0!
	Cileles	Cileles	23	23	46	31	134.8		0.0	31	67.4	0	#DIV/0!
		Prabugantungan	165	165	330	268	162.4		0.0	268	81.2	0	#DIV/0!
	Gunungkencana	Gunungkencana	96	96	192	39	40.6		0.0	39	20.3	0	#DIV/0!
		Gunungkendeng	113	113	226	94	83.2		0.0	94	41.6	0	#DIV/0!
	Banjarsari	Banjarsari	307	307	614	0	0.0		0.0	0	0.0	0	#DIV/0!
		Bojongjuruh	173	173	346	333	192.5		0.0	333	96.2	0	#DIV/0!
	Malingping	Malingping	609	609	1,218	752	123.5		0.0	752	61.7	41	#DIV/0!
		Cipendeuy	27	27	54	35	129.6		0.0	35	64.8	5	#DIV/0!
	Wanasalam	Binuangeun	332	332	664	475	143.1		0.0	475	71.5	0	#DIV/0!
		Parungsari	305	305	610	478	156.7		0.0	478	78.4	0	#DIV/0!
	Cijaku	Cijaku	77	77	154	257	333.8		0.0	257	166.9	26	#DIV/0!
	Cihara	Cihara	139	139	278	169	121.6		0.0	169	60.8	20	#DIV/0!
	Panggarangan	Panggarangan	43	43	86	26	60.5		0.0	26	30.2	0	#DIV/0!
	Bayah	Bayah	182	182	364	207	113.7		0.0	207	56.9	17	#DIV/0!
	Cilograng	Cilograng	162	162	324	90	55.6		0.0	90	27.8	12	#DIV/0!
	Cibeber	Cibeber	98	98	196	108	110.2		0.0	108	55.1	0	#DIV/0!
		Citorek	45	45	90	62	137.8		0.0	62	68.9	0	#DIV/0!
		Cisungsang	49	49	98	54	110.2		0.0	54	55.1	0	#DIV/0!
	Cigemblong	Cigemblong	75	75	150	143	190.7		0.0	143	95.3	0	#DIV/0!
JUMLAH (KAB/KOTA)			6,460	6,460	12,920	6,798	105.2	0	0.0	6,798	52.6	167	#DIV/0!

Sumber: (sebutkan)

TABEL 54

**CAKUPAN PELAYANAN KESEHATAN USIA LANJUT MENURUT JENIS KELAMIN, KECAMATAN, DAN PUSKESMAS
KABUPATEN/KOTA LEBAK
TAHUN 2023**

NO	KECAMATAN	PUSKESMAS	USIA LANJUT (60TAHUN+)								
			JUMLAH			MENDAPAT SKRINING KESEHATAN SESUAI STANDAR					
			L	P	L+P	L	%	P	%	L+P	%
1	2	3	4	5	6	7	8	9	10	11	12
1	Rangkasbitung	RANGKASBITUNG	5,045	3,890	8,935	2,022	40.1	2,664	68.5	4,686	52.4
2		MEKARSARI	341	406	747	191	56.0	667	164.3	858	114.9
3		KOLELET	981	962	1,943	588	59.9	1,115	115.9	1,703	87.6
4	Kalang Anyar	KALANG ANYAR	1,615	1,638	3,253	1,165	72.1	1,558	95.1	2,723	83.7
5	Cibadak	CIBADAK	1,374	1,425	2,799	151	11.0	2,372	166.5	2,523	90.1
6		MANDALA	1,307	1,414	2,721	636	48.7	1,283	90.7	1,919	70.5
7	Warunggunung	WARUNGGUNUNG	1,661	1,440	3,101	1,095	65.9	2,036	141.4	3,131	101.0
8		BAROS	2,215	2,168	4,383	647	29.2	1,262	58.2	1,909	43.6
9	Cikulur	CIKULUR	2,020	1,982	4,002	1,523	75.4	1,766	89.1	3,289	82.2
10		PAMANDEGAN	1,829	1,793	3,622	744	40.7	2,295	128.0	3,039	83.9
11	Maja	MAJA	3,348	3,224	6,572	1,211	36.2	1,532	47.5	2,743	41.7
12	Curugbitung	CURUGBITUNG	1,818	1,972	3,790	1,481	81.5	2,716	137.7	4,197	110.7
13	Sajira	SAJIRA	1,542	1,452	2,994	1,113	72.2	1,284	88.4	2,397	80.1
14		PAJAGAN	1,243	1,240	2,483	357	28.7	527	42.5	884	35.6
15	Cipanas	CIPANAS	1,466	1,310	2,776	1,095	74.7	1,418	108.2	2,513	90.5
16	Lebakgedong	LEBAKGEDONG	1,162	1,084	2,246	3,689	317.5	3,525	325.2	7,214	321.2
17	Muncang	MUNCANG	2,207	2,346	4,553	2,010	91.1	2,543	108.4	4,553	100.0
18	Sobang	SOBANG	1,138	1,045	2,183	1,013	89.0	927	88.7	1,940	88.9
19	Cimarga	CIMARGA	1,824	1,797	3,621	2,130	116.8	1,929	107.3	4,059	112.1
20		SARAGENI	832	882	1,714	722	86.8	1,020	115.6	1,742	101.6
	Leuwidamar	LEUWIDAMAR	1,875	1,837	3,712	279	14.9	561	30.5	840	22.6
		CISIMEUT	1,790	1,790	3,580	1,372	76.6	2,326	129.9	3,698	103.3
	Bj. Manik	BOJONGMANIK	1,336	1,323	2,659	617	46.2	776	58.7	1,393	52.4
	Cirinten	CIRINTEN	2,073	2,031	4,104	1,859	89.7	2,111	103.9	3,970	96.7
	Cileles	CILELES	1,283	1,410	2,693	1,221	95.2	1,574	111.6	2,795	103.8
		PRABUGANTUNGAN	879	1,951	2,830	759	86.3	832	42.6	1,591	56.2
	Gunungkenca	GUNUNGKENCANA	1,695	1,658	3,353	1,755	103.5	1,929	116.3	3,684	109.9
		GUNUNGKENDENG	547	683	1,230	738	134.9	612	89.6	1,350	109.8
	Banjarsari	BANJARSARI	2,498	2,448	4,946	1,933	77.4	1,916	78.3	3,849	77.8
		BOJONGJURUH	1,669	1,650	3,319	1,604	96.1	1,295	78.5	2,899	87.3
	Malingping	MALINGPING	1,797	1,740	3,537	643	35.8	1,710	98.3	2,353	66.5
		CIPENDEUY	1,559	1,520	3,079	1,406	90.2	1,696	111.6	3,102	100.7
	Wanasalam	BINUANGEUN	2,723	2,619	5,342	2,449	89.9	3,629	138.6	6,078	113.8
		PARUNGSARI	1,640	1,605	3,245	1,052	64.1	1,303	81.2	2,355	72.6
	Cijaku	CIJAKU	2,337	2,201	4,538	1,701	72.8	1,733	78.7	3,434	75.7
	Cihara	CIHARA	1,976	1,903	3,879	891	45.1	1,075	56.5	1,966	50.7
	Panggarangan	PANGGARANGAN	2,923	2,868	5,791	1,708	58.4	6,737	234.9	8,445	145.8
	Bayah	BAYAH	1,684	1,714	3,398	672	39.9	4,604	268.6	5,276	155.3
	Cilograng	CILOGRANG	2,783	2,726	5,509	1,175	42.2	1,320	48.4	2,495	45.3
	Cibeber	CIBEBER	1,311	1,127	2,438	1,023	78.0	1,372	121.7	2,395	98.2
		CITOREK	1,790	1,790	3,580	623	34.8	1,493	83.4	2,116	59.1
		CISUNGSANG	1,458	1,270	2,728	2,820	193.4	2,830	222.8	5,650	207.1
	Cigemblong	CIGEMBLONG	1,578	1,402	2,980	1,072	67.9	1,000	71.3	2,072	69.5
JUMLAH (KAB/KOTA)			76,172	74,736	150,908	52,955	69.5	78,873	105.5	131,828	87.4

Sumber: (sebutkan)

TABEL 55

**PUSKESMAS YANG MELAKSANAKAN KEGIATAN PELAYANAN KESEHATAN KELUARGA
KABUPATEN/KOTA LEBAK
TAHUN 2023**

NO	KECAMATAN	PUSKESMAS	PUSKESMAS									
			MELAKSANAKAN KELAS IBU HAMIL	MELAKSANAKAN ORIENTASI P4K	MELAKSANAKAN KELAS IBU BALITA	MELAKSANAKAN KELAS SDIDTK	MELAKSANAKAN MTBS	MELAKSANAKAN KEGIATAN KESEHATAN REMAJA	MELAKSANAKAN PENJARINGAN KESEHATAN KELAS 1	MELAKSANAKAN PENJARINGAN KESEHATAN KELAS 7	MELAKSANAKAN PENJARINGAN KESEHATAN KELAS 10	MELAKSANAKAN PENJARINGAN KESEHATAN KELAS 1, 7, 10
1	2	3	4	5	6	7	8	9	10	11	12	13
1	Rangkasbitung	Rangkasbitung	1	1	1	1	1	1	1	1	1	1
2		Mekarsari	1	1	1	1	1	1	1	1	1	1
3		Kolelet	1	1	1	1	1	1	1	1	1	1
4	Kalang Anyar	Kalanganyar	1	1	1	1	1	1	1	1	1	1
5	Cibadak	Cibadak	1	1	1	1	1	1	1	1	1	1
6		Mandala	1	1	1	1	1	1	1	1	1	1
7	Warunggunung	Warunggunung	1	1	1	1	1	1	1	1	1	1
8		Baros	1	1	1	1	1	1	1	1	1	1
9	Cikukur	Cikukur	1	1	1	1	1	1	1	1	1	1
10		Pamandegan	1	1	1	1	1	1	1	1	1	1
11	Maja	Maja	1	1	1	1	1	1	1	1	1	1
12	Curugbitung	Curugbitung	1	1	1	1	1	1	1	1	1	1
13	Sajira	Sajira	1	1	1	1	1	1	1	1	1	1
14		Pajagan	1	1	1	1	1	1	1	1	1	1
15	Cipanas	Cipanas	1	1	1	1	1	1	1	1	1	1
16	Lebakgedong	Lebakgedong	1	1	1	1	1	1	1	1	1	1
17	Muncang	Muncang	1	1	1	1	1	1	1	1	1	1
18	Sobang	Sobang	1	1	1	1	1	1	1	1	1	1
19	Cimarga	Cimarga	1	1	1	1	1	1	1	1	1	1
20		Sarageni	1	1	1	1	1	1	1	1	1	1
	Leuwidamar	Leuwidamar	1	1	1	1	1	1	1	1	1	1
		Cisimeut	1	1	1	1	1	1	1	1	1	1
	Bj. Manik	Bj. Manik	1	1	1	1	1	1	1	1	1	1
	Cirinten	Cirinten	1	1	1	1	1	1	1	1	1	1
	Cileles	Cileles	1	1	1	1	1	1	1	1	1	1
		Prabugantungan	1	1	1	1	1	1	1	1	1	1
	Gunungkencana	Gunungkencana	1	1	1	1	1	1	1	1	1	1
		Gunungkendeng	1	1	1	1	1	1	1	1	1	1
	Banjarsari	Banjarsari	1	1	1	1	1	1	1	1	1	1
		Bojongjuruh	1	1	1	1	1	1	1	1	1	1
	Malingping	Malingping	1	1	1	1	1	1	1	1	1	1
		Cipendeuy	1	1	1	1	1	1	1	1	1	1
	Wanasalam	Binuanggeun	1	1	1	1	1	1	1	1	1	1
		Parungsari	1	1	1	1	1	1	1	1	1	1
	Cijaku	Cijaku	1	1	1	1	1	1	1	1	1	1
	Cihara	Cihara	1	1	1	1	1	1	1	1	1	1
	Panggarangan	Panggarangan	1	1	1	1	1	1	1	1	1	1
	Bayah	Bayah	1	1	1	1	1	1	1	1	1	1
	Cilograng	Cilograng	1	1	1	1	1	1	1	1	1	1
	Cibeber	Cibeber	1	1	1	1	1	1	1	1	1	1
		Citorek	1	1	1	1	1	1	1	1	1	1
		Cisungsang	1	1	1	1	1	1	1	1	1	1
	Cigemblong	Cigemblong	1	1	1	1	1	1	1	1	1	1
JUMLAH (KAB/KOTA)			0	0	0	0	0	0	0	0	0	0
PERSENTASE			0.0	0.0	0.0	0.0	0.0	0.0	0.0	0.0	0.0	0.0

Sumber:
catatan: diisi dengan tanda "√"

TABEL 56

**JUMLAH TERDUGA TUBERKULOSIS, KASUS TUBERKULOSIS, KASUS TUBERKULOSIS ANAK,
DAN TREATMENT COVERAGE (TC) MENURUT JENIS KELAMIN, KECAMATAN, DAN PUSKESMAS
KABUPATEN/KOTA LEBAK
TAHUN 2023**

NO	KECAMATAN	PUSKESMAS	JUMLAH TERDUGA TUBERKULOSIS YANG MENDAPATKAN PELAYANAN SESUAI STANDAR	JUMLAH SEMUA KASUS TUBERKULOSIS					KASUS TUBERKULOSIS ANAK 0-14 TAHUN
				LAKI-LAKI		PEREMPUAN		LAKI-LAKI + PEREMPUAN	
				JUMLAH	%	JUMLAH	%		
1	2	3	4	5	6	7	8	9	10
1	RANGKASBITUNG	RANGKASBITUNG			#DIV/0!		#DIV/0!	0	
2	0	MEKARSARI			#DIV/0!		#DIV/0!	0	
3	0	KOLELET			#DIV/0!		#DIV/0!	0	
4	KALANGANYAR	KALANGANYAR			#DIV/0!		#DIV/0!	0	
5	CIBADAK	CIBADAK			#DIV/0!		#DIV/0!	0	
6	0	MANDALA			#DIV/0!		#DIV/0!	0	
7	WARUNGGUNUNG	WARUNGGUNUNG			#DIV/0!		#DIV/0!	0	
8	0	BAROS			#DIV/0!		#DIV/0!	0	
9	CIKULUR	CIKULUR			#DIV/0!		#DIV/0!	0	
10	0	PAMANDEGAN			#DIV/0!		#DIV/0!	0	
11	CIMARGA	CIMARGA			#DIV/0!		#DIV/0!	0	
12	0	SARAGENI			#DIV/0!		#DIV/0!	0	
13	MAJA	MAJA			#DIV/0!		#DIV/0!	0	
14	CURUGBITUNG	CURUGBITUNG			#DIV/0!		#DIV/0!	0	
15	SAJIRA	SAJIRA			#DIV/0!		#DIV/0!	0	
16	0	PAJAGAN			#DIV/0!		#DIV/0!	0	
17	LEWIDAMAR	LEWIDAMAR			#DIV/0!		#DIV/0!	0	
18	0	CISIMEUT			#DIV/0!		#DIV/0!	0	
19	CIPANAS	CIPANAS			#DIV/0!		#DIV/0!	0	
20	LEBAKGEDONG	LEBAKGEDONG			#DIV/0!		#DIV/0!	0	
JUMLAH (KAB/KOTA)			0	0	#DIV/0!	0	#DIV/0!	0	0
JUMLAH TERDUGA TUBERKULOSIS			0						
% ORANG TERDUGA TUBERKULOSIS (TBC) MENDAPATKAN PELAYANAN TUBERKULOSIS SESUAI STANDAR						#DIV/0!			
PERKIRAAN INSIDEN TUBERKULOSIS (DALAM ABSOLUT)								0	
TREATMENT COVERAGE (TC-%)								#DIV/0!	
CAKUPAN PENEMUAN KASUS TUBERKULOSIS ANAK (%)									#DIV/0!

Sumber: (sebutkan)

Keterangan: Jumlah pasien adalah seluruh pasien tuberkulosis yang ada di wilayah kerja puskesmas tersebut termasuk pasien yang ditemukan di RS, BBKPM/BPKPM/BP4, Lembaga Pemasarakatan, Rumah Tahanan, Dokter Praktek Mandiri, Klinik dll

TABEL 57

ANGKA KESEMBUHAN DAN PENGOBATAN LENGKAP SERTA KEBERHASILAN PENGOBATAN TUBERKULOSIS MENURUT JENIS KELAMIN, KECAMATAN, DAN PUSKESMAS
KABUPATEN/KOTA LEBAK
TAHUN 2023

NO	KECAMATAN	PUSKESMAS	JUMLAH KASUS TUBERKULOSIS PARU TERKONFIRMASI BAKTERIOLOGIS YANG DITEMUKAN DAN			JUMLAH SEMUA KASUS TUBERKULOSIS YANG DITEMUKAN DAN DIOBATI*)			ANGKA KESEMBUHAN (CURE RATE) TUBERKULOSIS PARU TERKONFIRMASI BAKTERIOLOGIS						ANGKA PENGOBATAN LENGKAP (COMPLETE RATE) SEMUA KASUS TUBERKULOSIS						ANGKA KEBERHASILAN PENGOBATAN (SUCCESS RATE/SR) SEMUA KASUS TUBERKULOSIS						JUMLAH KEMATIAN SELAMA PENGOBATAN TUBERKULOSIS		
			L	P	L + P	L	P	L + P	LAKI-LAKI		PEREMPUAN		LAKI-LAKI + PEREMPUAN		LAKI-LAKI		PEREMPUAN		LAKI-LAKI + PEREMPUAN		LAKI-LAKI		PEREMPUAN		LAKI-LAKI + PEREMPUAN		JUMLAH	%	
									JUMLAH	%	JUMLAH	%	JUMLAH	%	JUMLAH	%	JUMLAH	%	JUMLAH	%	JUMLAH	%	JUMLAH	%	JUMLAH	%			JUMLAH
1	2	3	4	5	6	7	8	9	10	11	12	13	14	15	16	17	18	19	20	21	22	23	24	25	26	27	28	29	
1	RANGKASBITUNG	RANGKASBITUNG	0	0	0	0	0	0	0	#DIV/0!	#DIV/0!	0	#DIV/0!	#DIV/0!	0	#DIV/0!	#DIV/0!	0	#DIV/0!	0	#DIV/0!	0	#DIV/0!	0	#DIV/0!	0	#DIV/0!	0	#DIV/0!
2	0	MEKARSARI	0	0	0	0	0	0	0	#DIV/0!	#DIV/0!	0	#DIV/0!	#DIV/0!	0	#DIV/0!	#DIV/0!	0	#DIV/0!	0	#DIV/0!	0	#DIV/0!	0	#DIV/0!	0	#DIV/0!	0	#DIV/0!
3	0	KOLELET	0	0	0	0	0	0	0	#DIV/0!	#DIV/0!	0	#DIV/0!	#DIV/0!	0	#DIV/0!	#DIV/0!	0	#DIV/0!	0	#DIV/0!	0	#DIV/0!	0	#DIV/0!	0	#DIV/0!	0	#DIV/0!
4	KALANGANYAR	KALANGANYAR	0	0	0	0	0	0	0	#DIV/0!	#DIV/0!	0	#DIV/0!	#DIV/0!	0	#DIV/0!	#DIV/0!	0	#DIV/0!	0	#DIV/0!	0	#DIV/0!	0	#DIV/0!	0	#DIV/0!	0	#DIV/0!
5	CIBADAK	CIBADAK	0	0	0	0	0	0	0	#DIV/0!	#DIV/0!	0	#DIV/0!	#DIV/0!	0	#DIV/0!	#DIV/0!	0	#DIV/0!	0	#DIV/0!	0	#DIV/0!	0	#DIV/0!	0	#DIV/0!	0	#DIV/0!
6	0	MANDALA	0	0	0	0	0	0	0	#DIV/0!	#DIV/0!	0	#DIV/0!	#DIV/0!	0	#DIV/0!	#DIV/0!	0	#DIV/0!	0	#DIV/0!	0	#DIV/0!	0	#DIV/0!	0	#DIV/0!	0	#DIV/0!
7	WARUNGGUNUNG	WARUNGGUNUNG	0	0	0	0	0	0	0	#DIV/0!	#DIV/0!	0	#DIV/0!	#DIV/0!	0	#DIV/0!	#DIV/0!	0	#DIV/0!	0	#DIV/0!	0	#DIV/0!	0	#DIV/0!	0	#DIV/0!	0	#DIV/0!
8	0	BAROS	0	0	0	0	0	0	0	#DIV/0!	#DIV/0!	0	#DIV/0!	#DIV/0!	0	#DIV/0!	#DIV/0!	0	#DIV/0!	0	#DIV/0!	0	#DIV/0!	0	#DIV/0!	0	#DIV/0!	0	#DIV/0!
9	CIKULUR	CIKULUR	0	0	0	0	0	0	0	#DIV/0!	#DIV/0!	0	#DIV/0!	#DIV/0!	0	#DIV/0!	#DIV/0!	0	#DIV/0!	0	#DIV/0!	0	#DIV/0!	0	#DIV/0!	0	#DIV/0!	0	#DIV/0!
10	0	PAMANDEGAN	0	0	0	0	0	0	0	#DIV/0!	#DIV/0!	0	#DIV/0!	#DIV/0!	0	#DIV/0!	#DIV/0!	0	#DIV/0!	0	#DIV/0!	0	#DIV/0!	0	#DIV/0!	0	#DIV/0!	0	#DIV/0!
11	0	CIMARGA	0	0	0	0	0	0	0	#DIV/0!	#DIV/0!	0	#DIV/0!	#DIV/0!	0	#DIV/0!	#DIV/0!	0	#DIV/0!	0	#DIV/0!	0	#DIV/0!	0	#DIV/0!	0	#DIV/0!	0	#DIV/0!
12	0	SARAGENI	0	0	0	0	0	0	0	#DIV/0!	#DIV/0!	0	#DIV/0!	#DIV/0!	0	#DIV/0!	#DIV/0!	0	#DIV/0!	0	#DIV/0!	0	#DIV/0!	0	#DIV/0!	0	#DIV/0!	0	#DIV/0!
13	MAJA	MAJA	0	0	0	0	0	0	0	#DIV/0!	#DIV/0!	0	#DIV/0!	#DIV/0!	0	#DIV/0!	#DIV/0!	0	#DIV/0!	0	#DIV/0!	0	#DIV/0!	0	#DIV/0!	0	#DIV/0!	0	#DIV/0!
14	0	CURUGBITUNG	0	0	0	0	0	0	0	#DIV/0!	#DIV/0!	0	#DIV/0!	#DIV/0!	0	#DIV/0!	#DIV/0!	0	#DIV/0!	0	#DIV/0!	0	#DIV/0!	0	#DIV/0!	0	#DIV/0!	0	#DIV/0!
15	SAJIRA	SAJIRA	0	0	0	0	0	0	0	#DIV/0!	#DIV/0!	0	#DIV/0!	#DIV/0!	0	#DIV/0!	#DIV/0!	0	#DIV/0!	0	#DIV/0!	0	#DIV/0!	0	#DIV/0!	0	#DIV/0!	0	#DIV/0!
16	0	PAJAGAN	0	0	0	0	0	0	0	#DIV/0!	#DIV/0!	0	#DIV/0!	#DIV/0!	0	#DIV/0!	#DIV/0!	0	#DIV/0!	0	#DIV/0!	0	#DIV/0!	0	#DIV/0!	0	#DIV/0!	0	#DIV/0!
17	LEWIDAMAR	LEWIDAMAR	0	0	0	0	0	0	0	#DIV/0!	#DIV/0!	0	#DIV/0!	#DIV/0!	0	#DIV/0!	#DIV/0!	0	#DIV/0!	0	#DIV/0!	0	#DIV/0!	0	#DIV/0!	0	#DIV/0!	0	#DIV/0!
18	0	CISIMEUT	0	0	0	0	0	0	0	#DIV/0!	#DIV/0!	0	#DIV/0!	#DIV/0!	0	#DIV/0!	#DIV/0!	0	#DIV/0!	0	#DIV/0!	0	#DIV/0!	0	#DIV/0!	0	#DIV/0!	0	#DIV/0!
19	CIPANAS	CIPANAS	0	0	0	0	0	0	0	#DIV/0!	#DIV/0!	0	#DIV/0!	#DIV/0!	0	#DIV/0!	#DIV/0!	0	#DIV/0!	0	#DIV/0!	0	#DIV/0!	0	#DIV/0!	0	#DIV/0!	0	#DIV/0!
20	LEBAKGEDONG	LEBAKGEDONG	0	0	0	0	0	0	0	#DIV/0!	#DIV/0!	0	#DIV/0!	#DIV/0!	0	#DIV/0!	#DIV/0!	0	#DIV/0!	0	#DIV/0!	0	#DIV/0!	0	#DIV/0!	0	#DIV/0!	0	#DIV/0!
JUMLAH (KAB/KOTA)			0	0	0	0	0	0	0	#DIV/0!	0	#DIV/0!	0	#DIV/0!	0	#DIV/0!	0	#DIV/0!	0	#DIV/0!	0	#DIV/0!	0	#DIV/0!	0	#DIV/0!	0	#DIV/0!	

Sumber: (sebutkan)

Keterangan:

*) Kasus Tuberkulosis ditemukan dan diobati berdasarkan kohort yang sama dari kasus penemuan kasus yang dinilai kesembuhan dan pengobatan lengkap
Jumlah pasien adalah seluruh pasien Tuberkulosis yang ada di wilayah kerja puskesmas tersebut termasuk pasien yang ditemukan di RS, BKKPMBPKPMBP4, Lembaga Pemasyarakatan, Rumah Tahanan, Dokter Praktek Mandiri, Klinik dll

TABEL 58

**PENEMUAN KASUS PNEUMONIA BALITA MENURUT JENIS KELAMIN, KECAMATAN, DAN PUSKESMAS
KABUPATEN/KOTA LEBAK
TAHUN 2023**

NO	KECAMATAN	PUSKESMAS	JUMLAH BALITA	BALITA BATUK ATAU KESUKARAN BERNAPAS			PERKIRAAN PNEUMONIA BALITA	REALISASI PENEMUAN PENDERITA PNEUMONIA PADA BALITA							BATUK BUKAN PNEUMONIA			
				JUMLAH KUNJUNGAN	DIBERIKAN TATALAKSANA STANDAR (DIHITUNG NAPAS / LIHAT TDDK*)	PERSENTASE YANG DIBERIKAN TATALAKSANA STANDAR		PNEUMONIA		PNEUMONIA BERAT		JUMLAH			%	L	P	L + P
								L	P	L	P	L	P	L + P				
1	2	3	4	5	6	7	8	9	10	11	12	13	14	15	16	17	18	19
1	RANGKASBITUNG	RANGKASBITUNG				#DIV/0!	0					0	0	0	#DIV/0!			0
2	0	MEKARSARI				#DIV/0!	0					0	0	0	#DIV/0!			0
3	0	KOLELET				#DIV/0!	0					0	0	0	#DIV/0!			0
4	KALANGANYAR	KALANGANYAR				#DIV/0!	0					0	0	0	#DIV/0!			0
5	CIBADAK	CIBADAK				#DIV/0!	0					0	0	0	#DIV/0!			0
6	0	MANDALA				#DIV/0!	0					0	0	0	#DIV/0!			0
7	WARUNGGUNUNG	WARUNGGUNUNG				#DIV/0!	0					0	0	0	#DIV/0!			0
8	0	BAROS				#DIV/0!	0					0	0	0	#DIV/0!			0
9	CIKULUR	CIKULUR				#DIV/0!	0					0	0	0	#DIV/0!			0
10	0	PAMANDEGAN				#DIV/0!	0					0	0	0	#DIV/0!			0
11	CIMARGA	CIMARGA				#DIV/0!	0					0	0	0	#DIV/0!			0
12	0	SARAGENI				#DIV/0!	0					0	0	0	#DIV/0!			0
13	MAJA	MAJA				#DIV/0!	0					0	0	0	#DIV/0!			0
14	CURUGBITUNG	CURUGBITUNG				#DIV/0!	0					0	0	0	#DIV/0!			0
15	SAJIRA	SAJIRA				#DIV/0!	0					0	0	0	#DIV/0!			0
16	0	PAJAGAN				#DIV/0!	0					0	0	0	#DIV/0!			0
17	LEWIDAMAR	LEWIDAMAR				#DIV/0!	0					0	0	0	#DIV/0!			0
18	0	CISIMEUT				#DIV/0!	0					0	0	0	#DIV/0!			0
19	CIPANAS	CIPANAS				#DIV/0!	0					0	0	0	#DIV/0!			0
20	LEBAKGEDONG	LEBAKGEDONG				#DIV/0!	0					0	0	0	#DIV/0!			0
JUMLAH (KAB/KOTA)			0	0	0	#DIV/0!	0	0	0	0	0	0	0	0	#DIV/0!	0	0	0
Prevalensi pneumonia pada balita (%)																		
Jumlah Puskesmas yang melakukan tatalaksana Standar minimal 60%								0										
Persentase Puskesmas yang melakukan tatalaksana standar minimal 60%							#DIV/0!											

Sumber: (sebutkan)

Keterangan:

* TDDK = tarikan dinding dada ke dalam

Jumlah kasus adalah seluruh kasus yang ada di wilayah kerja puskesmas tersebut termasuk kasus yang ditemukan di RS

Persentase perkiraan kasus pneumonia pada balita berbeda untuk setiap provinsi, sesuai hasil riskesdas

TABEL 59

**JUMLAH KASUS HIV MENURUT JENIS KELAMIN DAN KELOMPOK UMUR
KABUPATEN/KOTA LEBAK
TAHUN 2023**

NO	KELOMPOK UMUR	KASUS H I V			
		L	P	L+P	PROPORSI KELOMPOK UMUR
1	2	3	4	5	6
1	≤ 4 TAHUN	4	1	5	6.8
2	5 - 14 TAHUN			0	0.0
3	15 - 19 TAHUN		1	1	1.4
4	20 - 24 TAHUN	7	5	12	16.2
5	25 - 49 TAHUN	30	23	53	71.6
6	≥ 50 TAHUN	2	1	3	4.1
JUMLAH (KAB/KOTA)		43	31	74	
PROPORSI JENIS KELAMIN		58.1	41.9		
Jumlah estimasi orang dengan risiko terinfeksi HIV					
Jumlah orang dengan risiko terinfeksi HIV yang mendapatkan pelayanan sesuai standar					
Persentase orang dengan risiko terinfeksi HIV mendapatkan pelayanan deteksi di					#DIV/0!

Sumber: (sebutkan)

Keterangan: Jumlah kasus adalah seluruh kasus baru yang ada di wilayah kerja puskesmas tersebut termasuk kasus yang ditemukan di RS

TABEL 60

**PRESENTASE ODHIV BARU MENDAPATKAN PENGOBATAN MENURUT KECAMATAN DAN PUSKESMAS
KABUPATEN/KOTA LEBAK
TAHUN 2023**

NO	KECAMATAN	PUSKESMAS	ODHIV BARU DITEMUKAN	ODHIV BARU DITEMUKAN DAN MENDAPAT PENGOBATAN ARV	PERSENTASE ODHIV BARU MENDAPAT PENGOBATAN ARV
1	2	3	4	5	6
1	RANGKASBITUNG	RANGKASBITUNG			#DIV/0!
2	0	MEKARSARI			#DIV/0!
3	0	KOLELET			#DIV/0!
4	KALANGANYAR	KALANGANYAR			#DIV/0!
5	CIBADAK	CIBADAK			#DIV/0!
6	0	MANDALA			#DIV/0!
7	WARUNGGUNUNG	WARUNGGUNUNG			#DIV/0!
8	0	BAROS			#DIV/0!
9	CIKULUR	CIKULUR			#DIV/0!
10	0	PAMANDEGAN			#DIV/0!
11	CIMARGA	CIMARGA			#DIV/0!
12	0	SARAGENI			#DIV/0!
13	MAJA	MAJA			#DIV/0!
14	CURUGBITUNG	CURUGBITUNG			#DIV/0!
15	SAJIRA	SAJIRA			#DIV/0!
16	0	PAJAGAN			#DIV/0!
17	LEWIDAMAR	LEWIDAMAR			#DIV/0!
18	0	CISIMEUT			#DIV/0!
19	CIPANAS	CIPANAS			#DIV/0!
20	LEBAKGEDONG	LEBAKGEDONG			#DIV/0!
JUMLAH (KAB/KOTA)			0	0	#DIV/0!

Sumber: (sebutkan)

TABEL 61

**KASUS DIARE YANG DILAYANI MENURUT JENIS KELAMIN, KECAMATAN, DAN PUSKESMAS
KABUPATEN/KOTA LEBAK
TAHUN 2023**

NO	KECAMATAN	PUSKESMAS	JUMLAH PENDUDUK	JUMLAH TARGET PENEMUAN		DIARE											
						DILAYANI				MENDAPAT ORALIT				MENDAPAT ZINC			
				SEMUA UMUR		BALITA		SEMUA UMUR		BALITA		SEMUA UMUR		BALITA		BALITA	
				5	6	7	8	9	10	11	12	13	14	15	16		
1	Rangkasbitung	Rangkasbitung	9,365	253	1578.9727	156	61.7	130	8.2	156	100.0	130	100.0	130	100.0		
2		Mekarsari	1,990	54	335.48028	447	832.0	342	101.9	447	100.0	342	100.0	342	100.0		
3		Kolelet	1,303	35	219.65208	87	247.3	50	22.8	87	100.0	50	100.0	50	100.0		
4	Kalanganyar	Kalanganyar	3,527	95	594.68592	140	147.0	137	23.0	140	100.0	137	100.0	137	100.0		
5	Cibadak	Cibadak	3,148	85	530.70222	198	233.0	71	13.4	198	100.0	71	100.0	71	100.0		
6		Mandala	3,191	86	538.05318	64	74.3	63	11.7	64	100.0	63	100.0	63	100.0		
7	Warunggunung	Warunggunung	2,938	79	495.38052	210	264.7	120	24.2	210	100.0	120	100.0	120	100.0		
8		Baros	2,781	75	468.82602	102	135.9	68	14.5	102	100.0	68	100.0	68	100.0		
9	Cikukur	Cikukur	2,681	72	451.98288	527	728.1	150	33.2	527	100.0	150	100.0	150	100.0		
10		Pamandegan	2,426	65	409.00674	238	363.4	105	25.7	238	100.0	105	100.0	105	100.0		
11	Maja	Maja	5,527	149	931.90278	1,600	1072.1	977	104.8	1,600	100.0	977	100.0	977	100.0		
12	Curugbitung	Curugbitung	3,318	90	559.36422	840	937.7	518	92.6	840	100.0	518	100.0	518	100.0		
13	Sajira	Sajira	2,757	74	464.79648	568	763.1	352	75.7	568	100.0	352	100.0	352	100.0		
14		Pajagan	2,322	63	391.47234	431	687.5	354	90.4	431	100.0	354	100.0	354	100.0		
15	Cipanas	Cipanas	4,974	134	838.54896	594	442.3	41	4.9	594	100.0	41	100.0	41	100.0		
16	Lebakgedong	Lebakgedong	2,401	65	404.85918	551	849.8	412	101.8	551	100.0	412	100.0	412	100.0		
17	Muncang	Muncang	3,488	94	588.09366	982	1042.7	472	80.3	982	100.0	472	100.0	472	100.0		
18	Sobang	Sobang	3,136	85	528.78018	267	315.3	65	12.3	267	100.0	65	100.0	65	100.0		
19	Cimarga	Cimarga	4,458	120	751.66938	1,330	1104.9	894	118.9	1,330	100.0	894	100.0	894	100.0		
20		Sarageni	2,195	59	370.02642	607	1024.4	244	65.9	607	100.0	244	100.0	244	100.0		
	Leuwidamar	Leuwidamar	2,355	64	397.08672	231	363.3	194	48.9	231	100.0	194	100.0	194	100.0		
		Cisimeut	3,161	85	532.92774	121	141.8	42	7.9	121	100.0	42	100.0	42	100.0		
	Bojongmanik	Bojongmanik	2,366	64	398.97504	182	284.9	88	22.1	182	100.0	88	100.0	88	100.0		
	Cirinten	Cirinten	2,750	74	463.66686	237	319.2	190	41.0	237	100.0	190	100.0	190	100.0		
	Cileles	Cileles	2,241	60	377.78202	363	600.0	187	49.5	363	100.0	187	100.0	187	100.0		
		Prabugantungan	2,873	78	484.33722	106	136.7	76	15.7	106	100.0	76	100.0	76	100.0		
	Gunungkencana	Gunungkencana	2,248	61	379.06338	246	405.2	156	41.2	246	100.0	156	100.0	156	100.0		
		Gunung Kendeng	1,353	37	228.0315	269	736.6	225	98.7	269	100.0	225	100.0	225	100.0		
	Banjarsari	Banjarsari	3,313	89	558.53808	41	45.8	29	5.2	41	100.0	29	100.0	29	100.0		
		Bojongjuruh	2,954	80	498.02754	104	130.4	104	20.9	104	100.0	104	100.0	104	100.0		
	Malingping	Malingping	4,300	116	724.92942	244	210.2	162	22.3	244	100.0	162	100.0	162	100.0		
		Cipendeuy	2,411	65	406.51146	264	405.5	159	39.1	264	100.0	159	100.0	159	100.0		
	Wanasalam	Binuangeun	3,545	96	597.72072	98	102.4	47	7.9	98	100.0	47	100.0	47	100.0		
		Parungsari	2,058	56	346.9788	441	793.7	285	82.1	441	100.0	285	100.0	285	100.0		
	Cijaku	Cijaku	2,977	80	501.95592	266	330.9	36	7.2	266	100.0	36	100.0	36	100.0		
	Cigemblong	Cigemblong	2,186	59	368.50902	415	703.2	146	39.6	415	100.0	146	100.0	146	100.0		
	Panggarangan	Panggarangan	3,879	105	654.01626	337	321.8	119	18.2	337	100.0	119	100.0	119	100.0		
		Cihara	3,263	88	550.07436	50	56.8	48	8.7	50	100.0	48	100.0	48	100.0		
	Bayah	Bayah	4,470	121	753.59142	97	80.4	72	9.6	97	100.0	72	100.0	72	100.0		
	Cilograng	Cilograng	3,496	94	589.40874	221	234.1	26	4.4	221	100.0	26	100.0	26	100.0		
		Cibeber	2,457	66	414.19962	163	245.7	91	22.0	163	100.0	91	100.0	91	100.0		
		Cisungsang	2,210	60	372.57228	247	414.0	138	37.0	247	100.0	138	100.0	138	100.0		
		Citorek	1,260	34	212.50344	211	620.0	88	41.4	211	100.0	88	100.0	88	100.0		
JUMLAH (KAB/KOTA)			132,050	3,565	22,264	14,893	417.7	8,273	37.2	14,893	100.0	8,273	100.0	8,273	100.0		
ANGKA KESAKITAN DIARE PER 1.000 PENDUDUK				270	843												

Sumber: (sebutkan)

Ket: - Jumlah kasus adalah seluruh kasus yang ada di wilayah kerja puskesmas tersebut termasuk kasus yang ditemukan di RS
- Persentase perkiraan jumlah kasus diare yang datang ke fasyankes besarnya sesuai dengan perkiraan daerah, namun jika tidak tersedia maka menggunakan perkiraan 10% dari perkiraan jumlah penderita untuk semua umur dan 20% untuk balita

TABEL 62

**DETEKSI DINI HEPATITIS B PADA IBU HAMIL MENURUT KECAMATAN DAN PUSKESMAS
KABUPATEN/KOTA LEBAK
TAHUN 2023**

NO	KECAMATAN	PUSKESMAS	JUMLAH IBU HAMIL	JUMLAH IBU HAMIL DIPERIKSA			% BUMIL DIPERIKSA	% BUMIL REAKTIF
				REAKTIF	NON REAKTIF	TOTAL		
1	2	3	4	5	6	7	8	9
1	Rangkasbitung	Rangkasbitung	4,264	14	866	880	20.6	2
2		Mekarsari	1,201	0	383	383	31.9	0
3		Kolelet	661	0	196	196	29.7	0
4	Kalanganyar	Kalanganyar	1,742	15	641	656	37.7	2
5	Cibadak	Cibadak	1,434	5	554	559	39.0	1
6		Mandala	1,817	6	567	573	31.5	1
7	Warunggunung	Warunggunung	1,501	5	525	530	35.3	1
8		Baros	1,569	10	497	507	32.3	2
9	Cikukur	Cikukur	1,586	4	466	470	29.6	1
10		Pamandegan	1,032	1	495	496	48.1	0
11	Maja	Maja	3,265	3	1,042	1,045	32.0	0
12	Curugbitung	Curugbitung	2,294	6	648	654	28.5	1
13	Sajira	Sajira	1,511	15	508	523	34.6	3
14		Pajagan	1,465	2	368	370	25.3	1
15	Cipanas	Cipanas	2,619	6	829	835	31.9	1
16	Lebakgedong	Lebakgedong	1,211	1	361	362	29.9	0
17	Muncang	Muncang	1,997	0	568	568	28.4	0
18	Sobang	Sobang	1,131	1	314	315	27.9	0
19	Cimarga	Cimarga	2,566	0	704	704	27.4	0
20		Sarageni	1,394	2	397	399	28.6	1
	Leuwidamar	Leuwidamar	1,149	5	437	442	38.5	1
		Cisimeut	857	1	296	297	34.7	0
	Bojongmanik	Bojongmanik	1,133	0	119	119	10.5	0
	Cirinten	Cirinten	1,377	2	456	458	33.3	0
	Cileles	Cileles	924	5	309	314	34.0	2
		Prabugantungan	1,315	0	422	422	32.1	0
	Gunungkencana	Gunungkencana	1,012	4	368	372	36.8	1
		Gunung Kendeng	683	0	38	38	5.6	0
	Banjarsari	Banjarsari	1,144	0	676	676	59.1	0
		Bojongjuruh	923	5	538	543	58.8	1
	Malingping	Malingping	2,291	5	596	601	26.2	1
		Cipenduy	903	3	275	278	30.8	1
	Wanasalam	Binuangeun	1,919	10	795	805	41.9	1
		Parungsari	901	0	286	286	31.7	0
	Cijaku	Cijaku	1,181	8	483	491	41.6	2
	Cigembong	Cigembong	1,590	0	315	315	19.8	0
	Panggarangan	Panggarangan	1,493	3	511	514	34.4	1
	Cihara	Cihara	1,957	0	579	579	29.6	0
	Bayah	Bayah	1,697	7	596	603	35.5	1
	Cilograng	Cilograng	1,194	6	485	491	41.1	1
	Cibeber	Cibeber	533	5	458	463	86.9	1
		Cisungsang	707	3	293	296	41.9	1
		Citerek	784	4	94	98	12.5	4
JUMLAH (KAB/KOTA)			63,927	172	20,354	20,526	32.1	1

Sumber: (sebutkan)

TABEL 63

**JUMLAH BAYI YANG LAHIR DARI IBU REAKTIF HBsAg dan MENDAPATKAN HBIG
KABUPATEN/KOTA LEBAK
TAHUN 2023**

NO	KECAMATAN	PUSKESMAS	JUMLAH BAYI YANG LAHIR DARI IBU HBsAg Reaktif	JUMLAH BAYI YANG LAHIR DARI IBU HBsAg REAKTIF MENDAPAT HBIG					
				< 24 Jam		≥ 24 Jam		TOTAL	
				JUMLAH	%	JUMLAH	%	JUMLAH	%
1	2	3	4	5	6	7	8	9	10
1	Rangkasbitung	Rangkasbitung	14	14	100	0	0.0	14	100
2		Mekarsari	0	0	#DIV/0!	0	#DIV/0!	0	#DIV/0!
3		Kolelet	0	0	#DIV/0!	0	#DIV/0!	0	#DIV/0!
4	Kalanganyar	Kalanganyar	21	21	100	0	0.0	21	100
5	Cibadak	Cibadak	5	5	100	0	0.0	5	100
6		Mandala	8	8	100	0	0.0	8	100
7	Warunggunung	Warunggunung	2	2	100	0	0.0	2	100
8		Baros	8	8	100	0	0.0	8	100
9	Cikukur	Cikukur	5	5	100	0	0.0	5	100
10		Pamandegan	2	2	100	0	0.0	2	100
11	Maja	Maja	9	9	100	0	0.0	9	100
12	Curugbitung	Curugbitung	5	5	100	0	0.0	5	100
13	Sajira	Sajira	13	13	100	0	0.0	13	100
14		Pajagan	1	1	100	0	0.0	1	100
15	Cipanas	Cipanas	4	4	100	0	0.0	4	100
16	Lebakgedong	Lebakgedong	3	3	100	0	0.0	3	100
17	Muncang	Muncang	1	1	100	0	0.0	1	100
18	Sobang	Sobang	1	1	100	0	0.0	1	100
19	Cimarga	Cimarga	4	4	100	0	0.0	4	100
20		Sarageni	2	2	100	0	0.0	2	100
	Leuwidamar	Leuwidamar	7	7	100	0	0.0	7	100
		Cisimeut	3	3	100	0	0.0	3	100
	Bojongmanik	Bojongmanik	2	2	100	0	0.0	2	100
	Cirinten	Cirinten	1	1	100	0	0.0	1	100
	Cileles	Cileles	3	3	100	0	0.0	3	100
		Prabugantungan	0	0	#DIV/0!	0	#DIV/0!	0	#DIV/0!
	Gunungkencana	Gunungkencana	4	4	100	0	0.0	4	100
		Gunung Kendeng	0	0	#DIV/0!	0	#DIV/0!	0	#DIV/0!
	Banjarsari	Banjarsari	1	1	100	0	0.0	1	100
		Bojongjuruh	4	4	100	0	0.0	4	100
	Malingping	Malingping	7	7	100	0	0.0	7	100
		Cipendeuy	1	1	100	0	0.0	1	100
	Wanasalam	Binuangeun	7	7	100	0	0.0	7	100
		Parungsari	0	0	#DIV/0!	0	#DIV/0!	0	#DIV/0!
	Cijaku	Cijaku	8	8	100	0	0.0	8	100
	Cigemblong	Cigemblong	0	0	#DIV/0!	0	#DIV/0!	0	#DIV/0!
	Panggarangan	Panggarangan	4	4	100	0	0.0	4	100
	Cihara	Cihara	0	0	#DIV/0!	0	#DIV/0!	0	#DIV/0!
	Bayah	Bayah	9	9	100	0	0.0	9	100
	Cilograng	Cilograng	7	7	100	0	0.0	7	100
	Cibeber	Cibeber	2	2	100	0	0.0	2	100
		Cisungsang	2	2	100	0	0.0	2	100
		Citerek	5	5	100	0	0.0	5	100
JUMLAH (KAB/KOTA)			185	185	100	0	0.0	185	100

Sumber: (sebutkan)

TABEL 64

**KASUS BARU KUSTA MENURUT JENIS KELAMIN, KECAMATAN, DAN PUSKESMAS
KABUPATEN/KOTA LEBAK
TAHUN 2023**

NO	KECAMATAN	PUSKESMAS	KASUS BARU								
			PAUSI BASILER (PB)/ KUSTA KERING			MULTI BASILER (MB)/ KUSTA BASAH			PB + MB		
			L	P	L+P	L	P	L+P	L	P	L+P
1	2	3	4	5	6	7	8	9	10	11	12
1	Rangkasbitung	Rangkasbitung	1	0	1	4	3	7	5	3	8
2	Kalanganyar	Kalanganyar	0	0	0	1	0	1	1	0	1
3	Rangkasbitung	Mekarsari	0	0	0	2	1	3	2	1	3
4	Cibadak	Cibadak	0	0	0	0	1	1	0	1	1
5	Warunggunung	Warunggunung	0	0	0	2	0	2	2	0	2
6	Warunggunung	Baros	0	0	0	1	0	1	1	0	1
7	Cikurur	Cikurur	0	0	0	0	0	0	0	0	0
8	Maja	Maja	0	1	1	1	2	3	1	3	4
9	Curugbitung	Curugbitung	0	0	0	0	0	0	0	0	0
10	Sajira	Sajira	0	0	0	0	0	0	0	0	0
11	Cipanas	Cipanas	0	0	0	1	1	2	1	1	2
12	Lebakgedong	Lebakgedong	0	0	0	0	0	0	0	0	0
13	Muncang	Muncang	0	0	0	0	0	0	0	0	0
14	Sobang	Sobang	0	0	0	0	0	0	0	0	0
15	Cimarga	Cimarga	0	0	0	1	0	1	1	0	1
16	Cimarga	Sarageni	0	0	0	0	0	0	0	0	0
17	Leuwidamar	Leuwidamar	0	0	0	0	1	1	0	1	1
18	Leuwidamar	Cisimeut	0	0	0	1	0	1	1	0	1
19	Bojongmanik	Bojongmanik	0	0	0	1	0	1	1	0	1
20	Cirinten	Cirinten	0	0	0	0	0	0	0	0	0
	Citeles	Citeles	0	0	0	0	0	0	0	0	0
	Citeles	Prabugantungan	0	0	0	1	0	1	1	0	1
	Gunungkencana	Gunungkencana	0	0	0	1	1	2	1	1	2
	Banjarsari	Banjarsari	0	0	0	1	1	2	1	1	2
	Banjarsari	Bojongjuruh	0	0	0	0	0	0	0	0	0
	Malingping	Malingping	0	0	0	0	0	0	0	0	0
	Wanasalam	Binuangeun	0	0	0	0	0	0	0	0	0
	Cijaku	Cijaku	0	0	0	0	0	0	0	0	0
	Cigemblong	Cigemblong	0	1	1	0	1	1	0	2	2
	Panggarangan	Panggarangan	0	0	0	0	0	0	0	0	0
	Cihara	Cihara	0	0	0	0	0	0	0	0	0
	Bayah	Bayah	1	0	1	0	0	0	1	0	1
	Cilograng	Cilograng	0	0	0	1	0	1	1	0	1
	Cibeber	Cibeber	0	0	0	0	0	0	0	0	0
	Cibeber	Cisungsang	0	0	0	0	0	0	0	0	0
	Rangkasbitung	Kolelet	1	0	1	0	0	0	1	0	1
	Sajira	Pajagan	0	0	0	2	0	2	2	0	2
	Cibadak	Mandala	0	0	0	0	1	1	0	1	1
	Cikurur	Pamandegan	0	0	0	3	0	3	3	0	3
	Wanasalam	Parungsari	0	0	0	0	0	0	0	0	0
	Cibeber	Citorek	0	0	0	0	0	0	0	0	0
	Malingping	Cipendeuy	0	0	0	0	1	1	0	1	1
	Gunungkencana	Gunungkendeng	0	0	0	0	0	0	0	0	0
JUMLAH (KAB/KOTA)			3	2	5	24	14	38	27	16	43
PROPORSI JENIS KELAMIN			60.0	40.0		63.2	36.8		62.8	37.2	
ANGKA PENEMUAN KASUS BARU (NCDR/NEW CASE DETECTION RATE) PER 100.000 PENDUDUK									3.8	2.4	3.1

Sumber: (sebutkan)

TABEL 65

**KASUS BARU KUSTA CACAT TINGKAT 0, CACAT TINGKAT 2, PENDERITA KUSTA ANAK<15 TAHUN,
MENURUT KECAMATAN DAN PUSKESMAS
KABUPATEN/KOTA LEBAK
TAHUN 2023**

NO	KECAMATAN	PUSKESMAS	KASUS BARU							
			PENDERITA KUSTA	CACAT TINGKAT 0		CACAT TINGKAT 2		PENDERITA KUSTA ANAK <15 TAHUN		PENDERITA KUSTA ANAK<15 TAHUN DENGAN CACAT TINGKAT 2
				JUMLAH	%	JUMLAH	%	JUMLAH	%	
1	2	3	4	5	6	7	8	9	10	11
1	Rangkasbitung	Rangkasbitung	8	5	62.5	1	12.5	2	25.0	1
2	Kalanganyar	Kalanganyar	1	1	100.0	-	0.0	1	100.0	-
3	Rangkasbitung	Mekarsari	3	3	100.0	-	0.0	-	0.0	-
4	Cibadak	Cibadak	1	-	0.0	-	0.0	-	0.0	-
5	Warunggunung	Warunggunung	2	2	100.0	-	0.0	-	0.0	-
6	Warunggunung	Baros	1	1	100.0	-	0.0	-	0.0	-
7	Cikulur	Cikulur	0	-	#DIV/0!	-	#DIV/0!	-	#DIV/0!	-
8	Maja	Maja	4	2	50.0	1	25.0	-	0.0	-
9	Curugbitung	Curugbitung	0	-	#DIV/0!	-	#DIV/0!	-	#DIV/0!	-
10	Sajira	Sajira	0	-	#DIV/0!	-	#DIV/0!	-	#DIV/0!	-
11	Cipanas	Cipanas	2	2	100.0	-	0.0	-	0.0	-
12	Lebakgedong	Lebakgedong	0	-	#DIV/0!	-	#DIV/0!	-	#DIV/0!	-
13	Muncang	Muncang	0	-	#DIV/0!	-	#DIV/0!	-	#DIV/0!	-
14	Sobang	Sobang	0	-	#DIV/0!	-	#DIV/0!	-	#DIV/0!	-
15	Cimarga	Cimarga	1	-	0.0	-	0.0	-	0.0	-
16	Cimarga	Sarageni	0	-	#DIV/0!	-	#DIV/0!	-	#DIV/0!	-
17	Leuwidamar	Leuwidamar	1	1	100.0	-	0.0	1	100.0	-
18	Leuwidamar	Cisimeut	1	1	100.0	-	0.0	-	0.0	-
19	Bojongmanik	Bojongmanik	1	1	100.0	-	0.0	-	0.0	-
20	Cirinten	Cirinten	0	-	#DIV/0!	-	#DIV/0!	-	#DIV/0!	-
	Cileles	Cileles	0	-	#DIV/0!	-	#DIV/0!	-	#DIV/0!	-
	Cileles	Prabugantungan	1	-	0.0	1	100.0	-	0.0	-
	Gunungkencana	Gunungkencana	2	2	100.0	-	0.0	-	0.0	-
	Banjarsari	Banjarsari	2	2	100.0	-	0.0	-	0.0	-
	Banjarsari	Bojongluruh	0	-	#DIV/0!	-	#DIV/0!	-	#DIV/0!	-
	Malingping	Malingping	0	-	#DIV/0!	-	#DIV/0!	-	#DIV/0!	-
	Wanasalam	Binuangun	0	-	#DIV/0!	-	#DIV/0!	-	#DIV/0!	-
	Cijaku	Cijaku	0	-	#DIV/0!	-	#DIV/0!	-	#DIV/0!	-
	Cigemblong	Cigemblong	2	2	100.0	-	0.0	-	0.0	-
	Panggarangan	Panggarangan	0	-	#DIV/0!	-	#DIV/0!	-	#DIV/0!	-
	Cihara	Cihara	0	-	#DIV/0!	-	#DIV/0!	-	#DIV/0!	-
	Bayah	Bayah	1	1	100.0	-	0.0	-	0.0	-
	Cilograng	Cilograng	1	1	100.0	-	0.0	-	0.0	-
	Cibeber	Cibeber	0	-	#DIV/0!	-	#DIV/0!	-	#DIV/0!	-
	Cibeber	Cisungsang	0	-	#DIV/0!	-	#DIV/0!	-	#DIV/0!	-
	Rangkasbitung	Kolelet	1	1	100.0	-	0.0	-	0.0	-
	Sajira	Pajagan	2	2	100.0	-	0.0	1	50.0	-
	Cibadak	Mandala	1	1	100.0	-	0.0	-	0.0	-
	Cikulur	Pamandegan	3	3	100.0	-	0.0	-	0.0	-
	Wanasalam	Parungsari	0	-	#DIV/0!	-	#DIV/0!	-	#DIV/0!	-
	Cibeber	Citorek	0	-	#DIV/0!	-	#DIV/0!	-	#DIV/0!	-
	Malingping	Cipenduy	1	1	100.0	-	0.0	-	0.0	-
	Gunungkencana	Gunungkendeng	0	-	#DIV/0!	-	#DIV/0!	-	#DIV/0!	-
JUMLAH (KAB/KOTA)			43	35	81.4	3	7.0	5	11.6	1
ANGKA CACAT TINGKAT 2 PER 1.000.000 PENDUDUK						2.2				

Sumber: (sebutkan)

TABEL 66

**JUMLAH KASUS TERDAFTAR DAN ANGKA PREVALENSI PENYAKIT KUSTA MENURUT TIPE/JENIS, USIA, KECAMATAN, DAN PUSKESMAS
KABUPATEN/KOTA LEBAK
TAHUN 2023**

NO	KECAMATAN	PUSKESMAS	KASUS TERDAFTAR									
			PAUSI BASILER/KUSTA KERING			MULTI BASILER/KUSTA BASAH			JUMLAH			
			ANAK	DEWASA	TOTAL	ANAK	DEWASA	TOTAL	ANAK	DEWASA	TOTAL	
1	2	3	4	5	6	7	8	9	10	11	12	
1	Rangkasbitung	Rangkasbitung	0	0	0	1	6	7	2	6	8	
2	Kalanganyar	Kalanganyar	0	0	0	1	0	1	1	0	1	
3	Rangkasbitung	Mekarsari	0	0	0	0	5	5	0	5	5	
4	Cibadak	Cibadak	0	0	0	0	1	1	0	1	1	
5	Warunggunung	Warunggunung	0	0	0	0	2	2	0	2	2	
6	Warunggunung	Baros	0	0	0	0	1	1	0	1	1	
7	Cikurur	Cikurur	0	0	0	0	0	0	0	0	0	
8	Maja	Maja	0	0	0	0	3	3	0	3	3	
9	Curugbitung	Curugbitung	0	0	0	0	0	0	0	0	0	
10	Sajira	Sajira	0	0	0	0	0	0	0	0	0	
11	Cipanas	Cipanas	0	0	0	0	1	1	0	1	1	
12	Lebakgedong	Lebakgedong	0	0	0	0	0	0	0	0	0	
13	Muncang	Muncang	0	0	0	0	0	0	0	0	0	
14	Sobang	Sobang	0	0	0	0	0	0	0	0	0	
15	Cimarga	Cimarga	0	0	0	0	1	1	0	1	1	
16	Cimarga	Sarageni	0	0	0	0	0	0	0	0	0	
17	Leuwidamar	Leuwidamar	0	0	0	1	0	1	1	0	1	
18	Leuwidamar	Cisimeut	0	0	0	0	1	1	0	1	1	
19	Bojongmanik	Bojongmanik	0	0	0	0	1	1	0	1	1	
20	Cirinten	Cirinten	0	0	0	0	0	0	0	0	0	
	Cileles	Cileles	0	0	0	0	0	0	0	0	0	
	Cileles	Prabugantungan	0	0	0	0	0	0	0	0	0	
	Gunungkencana	Gunungkencana	0	0	0	0	2	2	0	2	2	
	Banjarsari	Banjarsari	0	0	0	0	2	2	0	2	2	
	Banjarsari	Bojongjuruh	0	0	0	0	0	0	0	0	0	
	Malingping	Malingping	0	0	0	0	0	0	0	0	0	
	Wanasalam	Binuangeun	0	0	0	0	0	0	0	0	0	
	Cijaku	Cijaku	0	0	0	0	1	1	0	1	1	
	Cigemblong	Cigemblong	0	0	0	0	1	1	0	1	1	
	Panggarangan	Panggarangan	0	0	0	0	0	0	0	0	0	
	Cihara	Cihara	0	0	0	0	0	0	0	0	0	
	Bayah	Bayah	0	0	0	0	0	0	0	0	0	
	Cilograng	Cilograng	0	0	0	0	1	1	0	1	1	
	Cibeber	Cibeber	0	0	0	0	0	0	0	0	0	
	Cibeber	Cisungsang	0	0	0	0	0	0	0	0	0	
	Rangkasbitung	Kolelet	0	0	0	0	0	0	0	0	0	
	Sajira	Pajagan	0	0	0	1	1	2	1	1	2	
	Cibadak	Mandala	0	0	0	0	1	1	0	1	1	
	Cikurur	Pamandegan	0	0	0	0	3	3	0	3	3	
	Wanasalam	Parungsari	0	0	0	0	0	0	0	0	0	
	Cibeber	Citorek	0	0	0	0	0	0	0	0	0	
	Malingping	Cipendeuy	0	0	0	0	1	1	0	1	1	
	Gunungkencana	Gunungkendeng	0	0	0	0	0	0	0	0	0	
JUMLAH (KAB/KOTA)			1	0	1	4	35	39	5	35	40	
ANGKA PREVALENSI PER 10.000 PENDUDUK												0.3

Sumber: (sebutkan)

TABEL 67

**PENDERITA KUSTA SELESAI BEROBAT (RELEASE FROM TREATMENT/RFT) MENURUT TIPE, KECAMATAN, DAN PUSKESM
KABUPATEN/KOTA LEBAK
TAHUN 2023**

NO	KECAMATAN	PUSKESMAS	KUSTA (PB)			KUSTA (MB)			
			TAHUN 2022		RFT RATE PB (%)	TAHUN 2021		RFT RATE MB (%)	
			JML PENDERITA BARU ^a	JML PENDERITA RFT		JML PENDERITA BARU ^b	JML PENDERITA RFT		
1	2	3	4	5	6	7	8	9	
1	Rangkasbitung	Rangkasbitung	-	1	100.0	-	5	4	80.0
2	Kalanganyar	Kalanganyar	-	-	#DIV/0!	-	-	-	#DIV/0!
3	Rangkasbitung	Mekarsari	-	-	#DIV/0!	1	-	1	100.0
4	Cibadak	Cibadak	-	-	#DIV/0!	1	-	1	100.0
5	Warunggunung	Warunggunung	-	-	#DIV/0!	5	-	5	100.0
6	Warunggunung	Baros	-	-	#DIV/0!	1	-	1	100.0
7	Cikulus	Cikulus	-	-	#DIV/0!	-	-	-	#DIV/0!
8	Maja	Maja	-	-	#DIV/0!	2	-	1	50.0
9	Curugbitung	Curugbitung	-	-	#DIV/0!	-	-	-	#DIV/0!
10	Sajira	Sajira	-	-	#DIV/0!	1	-	1	100.0
11	Cipanas	Cipanas	-	-	#DIV/0!	3	-	3	100.0
12	Lebakgedong	Lebakgedong	-	-	#DIV/0!	-	-	-	#DIV/0!
13	Muncang	Muncang	-	-	#DIV/0!	-	-	-	#DIV/0!
14	Sobang	Sobang	-	-	#DIV/0!	-	-	-	#DIV/0!
15	Cimarga	Cimarga	-	-	#DIV/0!	2	-	2	100.0
16	Cimarga	Sarageni	-	-	#DIV/0!	1	-	1	100.0
17	Leuwidamar	Leuwidamar	-	-	#DIV/0!	-	-	-	#DIV/0!
18	Leuwidamar	Cisimeut	-	-	#DIV/0!	-	-	-	#DIV/0!
19	Bojongmanik	Bojongmanik	-	-	#DIV/0!	2	-	2	100.0
20	Cirinten	Cirinten	-	-	#DIV/0!	1	-	1	100.0
	Cileles	Cileles	-	-	#DIV/0!	1	-	1	100.0
	Cileles	Prabugantungan	-	-	#DIV/0!	-	-	-	#DIV/0!
	Gunungkencana	Gunungkencana	-	-	#DIV/0!	1	-	-	0.0
	Banjarsari	Banjarsari	-	-	#DIV/0!	2	-	1	50.0
	Banjarsari	Bojongjuruh	-	-	#DIV/0!	-	-	-	#DIV/0!
	Malingping	Malingping	-	-	#DIV/0!	-	-	-	#DIV/0!
	Wanasalam	Binuangeun	-	-	#DIV/0!	1	-	1	100.0
	Cijaku	Cijaku	-	-	#DIV/0!	-	-	-	#DIV/0!
	Cigemblong	Cigemblong	-	-	#DIV/0!	2	-	2	100.0
	Panggarangan	Panggarangan	-	-	#DIV/0!	1	-	1	100.0
	Cihara	Cihara	-	-	#DIV/0!	-	-	-	#DIV/0!
	Bayah	Bayah	-	-	#DIV/0!	-	-	-	#DIV/0!
	Cilograng	Cilograng	-	-	#DIV/0!	1	-	1	100.0
	Cibeber	Cibeber	-	-	#DIV/0!	-	-	-	#DIV/0!
	Cibeber	Cisungsang	-	-	#DIV/0!	-	-	-	#DIV/0!
	Rangkasbitung	Kolelet	-	-	#DIV/0!	1	-	1	100.0
	Sajira	Pajagan	-	-	#DIV/0!	3	-	3	100.0
	Cibadak	Mandala	-	-	#DIV/0!	-	-	-	#DIV/0!
	Cikulus	Pamandegan	-	-	#DIV/0!	-	-	-	#DIV/0!
	Wanasalam	Parungsari	-	-	#DIV/0!	-	-	-	#DIV/0!
	Cibeber	Citerek	-	-	#DIV/0!	1	-	-	0.0
	Malingping	Cipendeuy	-	-	#DIV/0!	1	-	1	100.0
	Gunungkencana	Gunungkendeng	-	-	#DIV/0!	-	-	-	#DIV/0!
JUMLAH (KAB/KOTA)			1	1	100.0	40	35	87.5	

Sumber: (sebutkan)

Keterangan :

- a = Penderita kusta PB merupakan penderita pada kohort yang sama, yaitu diambil dari penderita baru yang masuk dalam kohort yang sama 1 tahun sebelumnya, misalnya: untuk mencari RFT rate tahun 2021, maka dapat dihitung dari penderita baru tahun 2020 yang menyelesaikan pengobatan tepat waktu
- b= Penderita kusta MB merupakan penderita pada kohort yang sama, yaitu diambil dari penderita baru yang masuk dalam kohort yang sama 2 tahun sebelumnya, misalnya: untuk mencari RFT rate tahun 2021, maka dapat dihitung dari penderita baru tahun 2019 yang menyelesaikan pengobatan tepat waktu

TABEL 68

**JUMLAH KASUS AFP (NON POLIO) MENURUT KECAMATAN DAN PUSKESMAS
KABUPATEN/KOTA LEBAK
TAHUN 2023**

NO	KECAMATAN	PUSKESMAS	JUMLAH PENDUDUK <15 TAHUN	JUMLAH KASUS AFP (NON POLIO)
1	2	3	4	5
1	RANGKASBITUNG	RANGKASBITUNG		
2	0	MEKARSARI		
3	0	KOLELET		
4	KALANGANYAR	KALANGANYAR		
5	CIBADAK	CIBADAK		
6	0	MANDALA		
7	WARUNGGUNUNG	WARUNGGUNUNG		
8	0	BAROS		
9	CIKULUR	CIKULUR		
10	0	PAMANDEGAN		
11	CIMARGA	CIMARGA		
12	0	SARAGENI		
13	MAJA	MAJA		
14	CURUGBITUNG	CURUGBITUNG		
15	SAJIRA	SAJIRA		
16	0	PAJAGAN		
17	LEWIDAMAR	LEWIDAMAR		
18	0	CISIMEUT		
19	CIPANAS	CIPANAS		
20	LEBAKGEDONG	LEBAKGEDONG		
JUMLAH (KAB/KOTA)			0	0
AFP RATE (NON POLIO) PER 100.000 PENDUDUK USIA < 15 TAHUN				#DIV/0!

Sumber: (sebutkan)

Keterangan: Jumlah kasus adalah seluruh kasus yang ada di wilayah kerja puskesmas tersebut termasuk kasus yang ditemukan di RS

TABEL 69

**JUMLAH KASUS PENYAKIT YANG DAPAT DICEGAH DENGAN IMUNISASI (PD3I) MENURUT JENIS KELAMIN, KECAMATAN, DAN PUSKESMAS
KABUPATEN/KOTA LEBAK
TAHUN 2023**

NO	KECAMATAN	PUSKESMAS	JUMLAH KASUS PD3I																
			DIFTERI				PERTUSIS			TETANUS NEONATORUM				HEPATITIS B			SUSPEK CAMPAK		
			JUMLAH KASUS			MENINGGAL	L	P	L+P	JUMLAH KASUS			MENINGGAL	JUMLAH KASUS			L	P	L+P
L	P	L+P	L	P	L+P					L	P	L+P							
1	2	3	4	5	6	7	8	9	10	11	12	13	14	15	16	17	18	19	20
1	RANGKASBITUNG	RANGKASBITUNG			0				0			0				0			0
2	0	MEKARSARI			0				0			0				0			0
3	0	KOLELET			0				0			0				0			0
4	KALANGANYAR	KALANGANYAR			0				0			0				0			0
5	CIBADAK	CIBADAK			0				0			0				0			0
6	0	MANDALA			0				0			0				0			0
7	WARUNGGUNUNG	WARUNGGUNUNG			0				0			0				0			0
8	0	BAROS			0				0			0				0			0
9	CIKULUR	CIKULUR			0				0			0				0			0
10	0	PAMANDEGAN			0				0			0				0			0
11	CIMARGA	CIMARGA			0				0			0				0			0
12	0	SARAGENI			0				0			0				0			0
13	MAJA	MAJA			0				0			0				0			0
14	CURUGBITUNG	CURUGBITUNG			0				0			0				0			0
15	SAJIRA	SAJIRA			0				0			0				0			0
16	0	PAJAGAN			0				0			0				0			0
17	LEWIDAMAR	LEWIDAMAR			0				0			0				0			0
18	0	CISIMEUT			0				0			0				0			0
19	CIPANAS	CIPANAS			0				0			0				0			0
20	LEBAKGEDONG	LEBAKGEDONG			0				0			0				0			0
JUMLAH (KAB/KOTA)			0	0	0	0	0	0	0	0	0	0	0	0	0	0	0	0	0
CASE FATALITY RATE (%)							#DIV/0!					#DIV/0!				0.0	0.0	0.0	
INCIDENCE RATE SUSPEK CAMPAK																0.0	0.0	0.0	

Sumber: (sebutkan)

TABEL 70

**KEJADIAN LUAR BIASA (KLB) DI DESA/KELURAHAN YANG DITANGANI < 24 JAM
KABUPATEN/KOTA LEBAK
TAHUN 2023**

NO	KECAMATAN	PUSKESMAS	KLB DI DESA/KELURAHAN		
			JUMLAH	DITANGANI <24 JAM	%
1	2	3	4	5	6
1	RANGKASBITUNG	RANGKASBITUNG			#DIV/0!
2	0	MEKARSARI			#DIV/0!
3	0	KOLELET			#DIV/0!
4	KALANGANYAR	KALANGANYAR			#DIV/0!
5	CIBADAK	CIBADAK			#DIV/0!
6	0	MANDALA			#DIV/0!
7	WARUNGGUNUNG	WARUNGGUNUNG			#DIV/0!
8	0	BAROS			#DIV/0!
9	CIKULUR	CIKULUR			#DIV/0!
10	0	PAMANDEGAN			#DIV/0!
11	CIMARGA	CIMARGA			#DIV/0!
12	0	SARAGENI			#DIV/0!
13	MAJA	MAJA			#DIV/0!
14	CURUGBITUNG	CURUGBITUNG			#DIV/0!
15	SAJIRA	SAJIRA			#DIV/0!
16	0	PAJAGAN			#DIV/0!
17	LEWIDAMAR	LEWIDAMAR			#DIV/0!
18	0	CISIMEUT			#DIV/0!
19	CIPANAS	CIPANAS			#DIV/0!
20	LEBAKGEDONG	LEBAKGEDONG			#DIV/0!
JUMLAH (KAB/KOTA)			0	0	#DIV/0!

Sumber: (sebutkan)

TABEL 71

JUMLAH PENDERITA DAN KEMATIAN PADA KLB MENURUT JENIS KEJADIAN LUAR BIASA (KLB)
KABUPATEN/KOTA LEBAK
TAHUN 2023

NO	JENIS KEJADIAN LUAR BIASA	YANG TERSERANG		WAKTU KEJADIAN (TANGGAL)			JUMLAH PENDERITA			KELOMPOK UMUR PENDERITA												JUMLAH KEMATIAN			JUMLAH PENDUDUK			ATTACK RATE (%)			CFR (%)		
		JUMLAH KEC	JUMLAH DESA/KEL	DIKETAHUI	DITANGGU-LANGI	AKHIR	L	P	L+P	0-7	8-28	1-11	1-4	5-9	10-	15-	20-	45-	55-	60-	70+	L	P	L+P	L	P	L+P	L	P	L+P	L	P	L+P
										HARI	HARI	BLN	THN	THN	THN	THN	THN	THN	THN	THN	THN												
1	2	3	4	5	6	7	8	9	10	11	12	13	14	15	16	17	18	19	20	21	22	23	24	25	26	27	28	29	30	31	32	33	34
1									0															0				#DIV/0!	#DIV/0!	#DIV/0!	#DIV/0!	#DIV/0!	#DIV/0!
2									0															0				#DIV/0!	#DIV/0!	#DIV/0!	#DIV/0!	#DIV/0!	#DIV/0!
3									0															0				#DIV/0!	#DIV/0!	#DIV/0!	#DIV/0!	#DIV/0!	#DIV/0!
4									0															0				#DIV/0!	#DIV/0!	#DIV/0!	#DIV/0!	#DIV/0!	#DIV/0!
5									0															0				#DIV/0!	#DIV/0!	#DIV/0!	#DIV/0!	#DIV/0!	#DIV/0!
6									0															0				#DIV/0!	#DIV/0!	#DIV/0!	#DIV/0!	#DIV/0!	#DIV/0!
7									0															0				#DIV/0!	#DIV/0!	#DIV/0!	#DIV/0!	#DIV/0!	#DIV/0!
8									0															0				#DIV/0!	#DIV/0!	#DIV/0!	#DIV/0!	#DIV/0!	#DIV/0!
9									0															0				#DIV/0!	#DIV/0!	#DIV/0!	#DIV/0!	#DIV/0!	#DIV/0!
10									0															0				#DIV/0!	#DIV/0!	#DIV/0!	#DIV/0!	#DIV/0!	#DIV/0!
11									0															0				#DIV/0!	#DIV/0!	#DIV/0!	#DIV/0!	#DIV/0!	#DIV/0!
12									0															0				#DIV/0!	#DIV/0!	#DIV/0!	#DIV/0!	#DIV/0!	#DIV/0!
13									0															0				#DIV/0!	#DIV/0!	#DIV/0!	#DIV/0!	#DIV/0!	#DIV/0!
14									0															0				#DIV/0!	#DIV/0!	#DIV/0!	#DIV/0!	#DIV/0!	#DIV/0!
15									0															0				#DIV/0!	#DIV/0!	#DIV/0!	#DIV/0!	#DIV/0!	#DIV/0!

Sumber: (sebutkan)

TABEL 72

**KASUS DEMAM BERDARAH DENGUE (DBD) MENURUT JENIS KELAMIN, KECAMATAN, DAN PUSKESMAS
KABUPATEN/KOTA LEBAK
TAHUN 2023**

NO	KECAMATAN	PUSKESMAS	DEMAM BERDARAH DENGUE (DBD)								
			JUMLAH KASUS			MENINGGAL			CFR (%)		
			L	P	L+P	L	P	L+P	L	P	L+P
1	2	3	4	5	6	7	8	9	10	11	12
1	Rangkasbitung	Rangkasbitung	130	135	265	1	3	4	0.8	2.2	1.5
2		Mekarsari	10	4	14	0	0	0	0.0	0.0	0.0
3		Kolelet	16	2	18	0	0	0	0.0	0.0	0.0
4	Kalanganyar	Kalanganyar	42	21	63	0	0	0	0.0	0.0	0.0
5	Cibadak	Cibadak	9	13	22	0	0	0	0.0	0.0	0.0
6		Mandala	31	32	63	0	0	0	0.0	0.0	0.0
7	Warunggunung	Warunggunung	10	9	19	0	0	0	0.0	0.0	0.0
8		Baros	4	3	7	0	0	0	0.0	0.0	0.0
9	Cikulur	Cikulur	0	0	0	0	0	0	#DIV/0!	#DIV/0!	#DIV/0!
10		Pamandegan	11	10	21	0	0	0	0.0	0.0	0.0
11	Maja	Maja	23	7	30	0	0	0	0.0	0.0	0.0
12	Curugbitung	Curugbitung	16	6	22	0	0	0	0.0	0.0	0.0
13	Sajira	Sajira	8	4	12	0	0	0	0.0	0.0	0.0
14		Pajagan	8	9	17	0	0	0	0.0	0.0	0.0
15	Cipanas	Cipanas	23	25	48	0	0	0	0.0	0.0	0.0
16	Lebakgedong	Lebakgedong	6	6	12	0	0	0	0.0	0.0	0.0
17	Muncang	Muncang	7	3	10	0	0	0	0.0	0.0	0.0
18	Sobang	Sobang	2	3	5	0	0	0	0.0	0.0	0.0
19	Cimarga	Cimarga	15	8	23	0	0	0	0.0	0.0	0.0
20		Sarageni	3	3	6	0	0	0	0.0	0.0	0.0
	Leuwidamar	Leuwidamar	4	5	9	0	0	0	0.0	0.0	0.0
		Cisimeut	1	0	1	0	0	0	0.0	#DIV/0!	0.0
	Bojongmanik	Bojongmanik	0	2	2	0	0	0	#DIV/0!	0.0	0.0
	Cirinten	Cirinten	0	1	1	0	0	0	#DIV/0!	0.0	0.0
	Cileles	Cileles	6	4	10	0	0	0	0.0	0.0	0.0
		Prabugantungan	0	0	0	0	0	0	#DIV/0!	#DIV/0!	#DIV/0!
	Gunungkencana	Gunungkencana	2	1	3	0	0	0	0.0	0.0	0.0
		Gunung Kendeng	1	0	1	0	0	0	0.0	#DIV/0!	0.0
	Banjarsari	Banjarsari	1	0	1	0	0	0	0.0	#DIV/0!	0.0
		Bojongjuruh	0	0	0	0	0	0	#DIV/0!	#DIV/0!	#DIV/0!
	Malingping	Malingping	7	7	14	0	0	0	0.0	0.0	0.0
		Cipendeuy	7	6	13	0	0	0	0.0	0.0	0.0
	Wanasalam	Binuangeun	5	5	10	0	0	0	0.0	0.0	0.0
		Parungsari	0	0	0	0	0	0	#DIV/0!	#DIV/0!	#DIV/0!
	Cijaku	Cijaku	4	3	7	0	0	0	0.0	0.0	0.0
	Cigemblong	Cigemblong	0	0	0	0	0	0	#DIV/0!	#DIV/0!	#DIV/0!
	Panggarangan	Panggarangan	2	2	4	0	0	0	0.0	0.0	0.0
	Cihara	Cihara	4	3	7	0	0	0	0.0	0.0	0.0
	Bayah	Bayah	9	7	16	0	0	0	0.0	0.0	0.0
	Cilograng	Cilograng	0	2	2	0	0	0	#DIV/0!	0.0	0.0
	Cibeber	Cibeber	0	2	2	0	0	0	#DIV/0!	0.0	0.0
		Cisungsang	0	0	0	0	0	0	#DIV/0!	#DIV/0!	#DIV/0!
		Citerek	4	5	9	0	0	0	0.0	0.0	0.0
JUMLAH KASUS (KAB/KOTA)			431	358	789	1	3	4	0.2	0.8	0.5
ANGKA KESAKITAN DBD PER 100.000 PENDUDUK			56.9								

Sumber: (sebutkan)

Keterangan: Jumlah kasus adalah seluruh kasus yang ada di wilayah kerja puskesmas tersebut termasuk kasus yang ditemukan di RS

TABEL 73

KESAKITAN DAN KEMATIAN AKIBAT MALARIA MENURUT JENIS KELAMIN, KECAMATAN, DAN PUSKESMAS
KABUPATEN/KOTA LEBAK
TAHUN 2023

NO	KECAMATAN	PUSKESMAS	SUSPEK	MALARIA						MENINGGAL			CFR								
				KONFIRMASI LABORATORIUM			% KONFIRMASI LABORATORIUM	POSITIF			PENGEBATAN STANDAR	% PENGEBATAN STANDAR									
				MIKROSKOPIS	RAPID DIAGNOSTIC TEST (RDT)	TOTAL		L	P	L+P			L	P	L+P						
1	Rangkasbitung	Rangkasbitung	0	0	0	0	#DIV/0!	0	0	0	0	0	0	0	0	0	0	#DIV/0!	#DIV/0!	#DIV/0!	
2		Mekarsari	0	0	0	0	#DIV/0!	0	0	0	0	0	0	0	0	0	0	0	#DIV/0!	#DIV/0!	#DIV/0!
3		Kolelet	0	0	0	0	#DIV/0!	0	0	0	0	0	0	0	0	0	0	0	#DIV/0!	#DIV/0!	#DIV/0!
4	Kalanganyar	Kalanganyar	0	0	0	0	#DIV/0!	0	0	0	0	0	0	0	0	0	0	0	#DIV/0!	#DIV/0!	#DIV/0!
5	Cibadak	Cibadak	0	0	0	0	#DIV/0!	0	0	0	0	0	0	0	0	0	0	0	#DIV/0!	#DIV/0!	#DIV/0!
6		Mandala	0	0	0	0	#DIV/0!	0	0	0	0	0	0	0	0	0	0	0	#DIV/0!	#DIV/0!	#DIV/0!
7	Warunggunung	Warunggunung	0	0	0	0	#DIV/0!	0	0	0	0	0	0	0	0	0	0	0	#DIV/0!	#DIV/0!	#DIV/0!
8		Baros	0	0	0	0	#DIV/0!	0	0	0	0	0	0	0	0	0	0	0	#DIV/0!	#DIV/0!	#DIV/0!
9	Cikukur	Cikukur	0	0	0	0	#DIV/0!	0	0	0	0	0	0	0	0	0	0	0	#DIV/0!	#DIV/0!	#DIV/0!
10		Pamandegan	0	0	0	0	#DIV/0!	0	0	0	0	0	0	0	0	0	0	0	#DIV/0!	#DIV/0!	#DIV/0!
11	Maja	Maja	0	0	0	0	#DIV/0!	0	0	0	0	0	0	0	0	0	0	0	#DIV/0!	#DIV/0!	#DIV/0!
12	Curugbitung	Curugbitung	0	0	0	0	#DIV/0!	0	0	0	0	0	0	0	0	0	0	0	#DIV/0!	#DIV/0!	#DIV/0!
13	Sajira	Sajira	0	0	0	0	#DIV/0!	0	0	0	0	0	0	0	0	0	0	0	#DIV/0!	#DIV/0!	#DIV/0!
14		Pajagan	1	1	0	1	100.0	100.0	1	0	1	0.0	0	0	0	0	0	0.0	0	0	0.0
15	Cipanas	Cipanas	5	5	5	5	100.0	100.0	5	0	5	0.0	0	0	0	0	0	0.0	0	0	0.0
16	Lebakgedong	Lebakgedong	0	0	0	0	#DIV/0!	#DIV/0!	0	0	0	#DIV/0!	0	0	0	0	0	0	#DIV/0!	#DIV/0!	#DIV/0!
17	Muncang	Muncang	0	0	0	0	#DIV/0!	#DIV/0!	0	0	0	#DIV/0!	0	0	0	0	0	0	#DIV/0!	#DIV/0!	#DIV/0!
18	Sobang	Sobang	0	0	0	0	#DIV/0!	#DIV/0!	0	0	0	#DIV/0!	0	0	0	0	0	0	#DIV/0!	#DIV/0!	#DIV/0!
19	Cimarga	Cimarga	0	0	0	0	#DIV/0!	#DIV/0!	0	0	0	#DIV/0!	0	0	0	0	0	0	#DIV/0!	#DIV/0!	#DIV/0!
20		Sarageni	0	0	0	0	#DIV/0!	#DIV/0!	0	0	0	#DIV/0!	0	0	0	0	0	0	#DIV/0!	#DIV/0!	#DIV/0!
	Leuwidamar	Leuwidamar	0	0	0	0	#DIV/0!	#DIV/0!	0	0	0	#DIV/0!	0	0	0	0	0	0	#DIV/0!	#DIV/0!	#DIV/0!
		Cisimeut	0	0	0	0	#DIV/0!	#DIV/0!	0	0	0	#DIV/0!	0	0	0	0	0	0	#DIV/0!	#DIV/0!	#DIV/0!
	Bojongmanik	Bojongmanik	0	0	0	0	#DIV/0!	#DIV/0!	0	0	0	#DIV/0!	0	0	0	0	0	0	#DIV/0!	#DIV/0!	#DIV/0!
	Cirinten	Cirinten	0	0	0	0	#DIV/0!	#DIV/0!	0	0	0	#DIV/0!	0	0	0	0	0	0	#DIV/0!	#DIV/0!	#DIV/0!
	Citeles	Citeles	0	0	0	0	#DIV/0!	#DIV/0!	0	0	0	#DIV/0!	0	0	0	0	0	0	#DIV/0!	#DIV/0!	#DIV/0!
		Prabugantungan	0	0	0	0	#DIV/0!	#DIV/0!	0	0	0	#DIV/0!	0	0	0	0	0	0	#DIV/0!	#DIV/0!	#DIV/0!
	Gunungkencana	Gunungkencana	0	0	0	0	#DIV/0!	#DIV/0!	0	0	0	#DIV/0!	0	0	0	0	0	0	#DIV/0!	#DIV/0!	#DIV/0!
		Gunung Kendeng	0	0	0	0	#DIV/0!	#DIV/0!	0	0	0	#DIV/0!	0	0	0	0	0	0	#DIV/0!	#DIV/0!	#DIV/0!
	Banjarsari	Banjarsari	0	0	0	0	#DIV/0!	#DIV/0!	0	0	0	#DIV/0!	0	0	0	0	0	0	#DIV/0!	#DIV/0!	#DIV/0!
		Bojongluruh	0	0	0	0	#DIV/0!	#DIV/0!	0	0	0	#DIV/0!	0	0	0	0	0	0	#DIV/0!	#DIV/0!	#DIV/0!
	Malingping	Malingping	0	0	0	0	#DIV/0!	#DIV/0!	0	0	0	#DIV/0!	0	0	0	0	0	0	#DIV/0!	#DIV/0!	#DIV/0!
		Cipendeuy	0	0	0	0	#DIV/0!	#DIV/0!	0	0	0	#DIV/0!	0	0	0	0	0	0	#DIV/0!	#DIV/0!	#DIV/0!
	Wanasalam	Biruangeun	1	1	0	1	100.0	100.0	1	0	1	0.0	0	0	0	0	0	0.0	0	0	0.0
		Parungsari	0	0	0	0	#DIV/0!	#DIV/0!	0	0	0	#DIV/0!	0	0	0	0	0	0	#DIV/0!	#DIV/0!	#DIV/0!
	Cjaku	Cjaku	0	0	0	0	#DIV/0!	#DIV/0!	0	0	0	#DIV/0!	0	0	0	0	0	0	#DIV/0!	#DIV/0!	#DIV/0!
	Cigemblong	Cigemblong	0	0	0	0	#DIV/0!	#DIV/0!	0	0	0	#DIV/0!	0	0	0	0	0	0	#DIV/0!	#DIV/0!	#DIV/0!
	Panggarangan	Panggarangan	0	0	0	0	#DIV/0!	#DIV/0!	0	0	0	#DIV/0!	0	0	0	0	0	0	#DIV/0!	#DIV/0!	#DIV/0!
	Cihara	Cihara	0	0	0	0	#DIV/0!	#DIV/0!	0	0	0	#DIV/0!	0	0	0	0	0	0	#DIV/0!	#DIV/0!	#DIV/0!
	Bayah	Bayah	0	0	0	0	#DIV/0!	#DIV/0!	0	0	0	#DIV/0!	0	0	0	0	0	0	#DIV/0!	#DIV/0!	#DIV/0!
	Cilograng	Cilograng	0	0	0	0	#DIV/0!	#DIV/0!	0	0	0	#DIV/0!	0	0	0	0	0	0	#DIV/0!	#DIV/0!	#DIV/0!
	Cibeber	Cibeber	0	0	0	0	#DIV/0!	#DIV/0!	0	0	0	#DIV/0!	0	0	0	0	0	0	#DIV/0!	#DIV/0!	#DIV/0!
		Cisungsang	0	0	0	0	#DIV/0!	#DIV/0!	0	0	0	#DIV/0!	0	0	0	0	0	0	#DIV/0!	#DIV/0!	#DIV/0!
		Citorek	0	0	0	0	#DIV/0!	#DIV/0!	0	0	0	#DIV/0!	0	0	0	0	0	0	#DIV/0!	#DIV/0!	#DIV/0!
JUMLAH (KAB/KOTA)			7	2	5	7	100.0	100.0	7	0	7	0.0	0	0	0	0	0	0.0	#DIV/0!	0.0	
ANGKA KESAKITAN (ANNUAL PARASITE INCIDENCE) PER 1.000 PENDUDUK											0.0										

Sumber: (sebutkan)

Ket: Jumlah kasus adalah seluruh kasus yang ada di wilayah kerja puskesmas tersebut termasuk kasus yang ditemukan di RS

TABEL 74

**PENDERITA KRONIS FILARIASIS MENURUT JENIS KELAMIN, KECAMATAN, DAN PUSKESMAS
KABUPATEN/KOTA LEBAK
TAHUN 2023**

NO	KECAMATAN	PUSKESMAS	PENDERITA KRONIS FILARIASIS															
			KASUS KRONIS TAHUN SEBELUMNYA			KASUS KRONIS BARU DITEMUKAN			KASUS KRONIS PINDAH			KASUS KRONIS MENINGGAL			JUMLAH SELURUH KASUS KRONIS			
			L	P	L+P	L	P	L+P	L	P	L+P	L	P	L+P	L	P	L+P	
1	2	3	4	5	6	7	8	9	10	11	12	13	14	15	16	17	18	
1	RANGKASBITUNG	RANGKASBITUNG			0			0			0			0	0	0	0	0
2	0	MEKARSARI			0			0			0			0	0	0	0	0
3	0	KOLELET			0			0			0			0	0	0	0	0
4	KALANGANYAR	KALANGANYAR			0			0			0			0	0	0	0	0
5	CIBADAK	CIBADAK			0			0			0			0	0	0	0	0
6	0	MANDALA			0			0			0			0	0	0	0	0
7	WARUNGGUNUNG	WARUNGGUNUNG			0			0			0			0	0	0	0	0
8	0	BAROS			0			0			0			0	0	0	0	0
9	CIKULUR	CIKULUR			0			0			0			0	0	0	0	0
10	0	PAMANDEGAN			0			0			0			0	0	0	0	0
11	CIMARGA	CIMARGA			0			0			0			0	0	0	0	0
12	0	SARAGENI			0			0			0			0	0	0	0	0
13	MAJA	MAJA			0			0			0			0	0	0	0	0
14	CURUGBITUNG	CURUGBITUNG			0			0			0			0	0	0	0	0
15	SAJIRA	SAJIRA			0			0			0			0	0	0	0	0
16	0	PAJAGAN			0			0			0			0	0	0	0	0
17	LEWIDAMAR	LEWIDAMAR			0			0			0			0	0	0	0	0
18	0	CISIMEUT			0			0			0			0	0	0	0	0
19	CIPANAS	CIPANAS			0			0			0			0	0	0	0	0
20	LEBAKGEDONG	LEBAKGEDONG			0			0			0			0	0	0	0	0
JUMLAH (KAB/KOTA)			0	0	0	0	0	0	0	0	0	0	0	0	0	0	0	0

Sumber: (sebutkan)

Keterangan : Jumlah kasus adalah seluruh kasus yang ada di wilayah kerja puskesmas tersebut termasuk kasus yang ditemukan di RS

TABEL 75

**PELAYANAN KESEHATAN PENDERITA HIPERTENSI MENURUT JENIS KELAMIN, KECAMATAN, DAN PUSKESMAS
KABUPATEN/KOTA LEBAK
TAHUN 2023**

NO	KECAMATAN	PUSKESMAS	JUMLAH ESTIMASI PENDERITA HIPERTENSI BERUSIA \geq 15 TAHUN			MENDAPAT PELAYANAN KESEHATAN					
			LAKI-LAKI	PEREMPUAN	LAKI-LAKI + PEREMPUAN	LAKI-LAKI		PEREMPUAN		LAKI-LAKI + PEREMPUAN	
						JUMLAH	%	JUMLAH	%	JUMLAH	%
1	2	3	4	5	6	7	8	9	10	11	12
1	RANGKASBITUNG	RANGKASBITUNG			0		#DIV/0!		#DIV/0!	0	#DIV/0!
2	0	MEKARSARI			0		#DIV/0!		#DIV/0!	0	#DIV/0!
3	0	KOLELET			0		#DIV/0!		#DIV/0!	0	#DIV/0!
4	KALANGANYAR	KALANGANYAR			0		#DIV/0!		#DIV/0!	0	#DIV/0!
5	CIBADAK	CIBADAK			0		#DIV/0!		#DIV/0!	0	#DIV/0!
6	0	MANDALA			0		#DIV/0!		#DIV/0!	0	#DIV/0!
7	WARUNGGUNUNG	WARUNGGUNUNG			0		#DIV/0!		#DIV/0!	0	#DIV/0!
8	0	BAROS			0		#DIV/0!		#DIV/0!	0	#DIV/0!
9	CIKULUR	CIKULUR			0		#DIV/0!		#DIV/0!	0	#DIV/0!
10	0	PAMANDEGAN			0		#DIV/0!		#DIV/0!	0	#DIV/0!
11	CIMARGA	CIMARGA			0		#DIV/0!		#DIV/0!	0	#DIV/0!
12	0	SARAGENI			0		#DIV/0!		#DIV/0!	0	#DIV/0!
13	MAJA	MAJA			0		#DIV/0!		#DIV/0!	0	#DIV/0!
14	CURUGBITUNG	CURUGBITUNG			0		#DIV/0!		#DIV/0!	0	#DIV/0!
15	SAJIRA	SAJIRA			0		#DIV/0!		#DIV/0!	0	#DIV/0!
16	0	PAJAGAN			0		#DIV/0!		#DIV/0!	0	#DIV/0!
17	LEWIDAMAR	LEWIDAMAR			0		#DIV/0!		#DIV/0!	0	#DIV/0!
18	0	CISIMEUT			0		#DIV/0!		#DIV/0!	0	#DIV/0!
19	CIPANAS	CIPANAS			0		#DIV/0!		#DIV/0!	0	#DIV/0!
20	LEBAKGEDONG	LEBAKGEDONG			0		#DIV/0!		#DIV/0!	0	#DIV/0!
JUMLAH (KAB/KOTA)			0	0	0	0	#DIV/0!	0	#DIV/0!	0	#DIV/0!

Sumber: (sebutkan)

TABEL 76

**PELAYANAN KESEHATAN PENDERITA DIABETES MELITUS (DM) MENURUT KECAMATAN DAN PUSKESMAS
KABUPATEN/KOTA LEBAK
TAHUN 2023**

NO	KECAMATAN	PUSKESMAS	JUMLAH PENDERITA DM	PENDERITA DM YANG MENDAPATKAN PELAYANAN KESEHATAN SESUAI STANDAR	
				JUMLAH	%
1	2	3	4	5	6
1	RANGKASBITUNG	RANGKASBITUNG			#DIV/0!
2	0	MEKARSARI			#DIV/0!
3	0	KOLELET			#DIV/0!
4	KALANGANYAR	KALANGANYAR			#DIV/0!
5	CIBADAK	CIBADAK			#DIV/0!
6	0	MANDALA			#DIV/0!
7	WARUNGGUNUNG	WARUNGGUNUNG			#DIV/0!
8	0	BAROS			#DIV/0!
9	CIKULUR	CIKULUR			#DIV/0!
10	0	PAMANDEGAN			#DIV/0!
11	CIMARGA	CIMARGA			#DIV/0!
12	0	SARAGENI			#DIV/0!
13	MAJA	MAJA			#DIV/0!
14	CURUGBITUNG	CURUGBITUNG			#DIV/0!
15	SAJIRA	SAJIRA			#DIV/0!
16	0	PAJAGAN			#DIV/0!
17	LEWIDAMAR	LEWIDAMAR			#DIV/0!
18	0	CISIMEUT			#DIV/0!
19	CIPANAS	CIPANAS			#DIV/0!
20	LEBAKGEDONG	LEBAKGEDONG			#DIV/0!
JUMLAH (KAB/KOTA)			0	0	#DIV/0!

Sumber: (sebutkan)

TABEL 77

**CAKUPAN DETEKSI DINI KANKER LEHER RAHIM DENGAN METODE IVA DAN KANKER PAYUDARA DENGAN PEMERIKSAAN KLINIS (SADANIS)
MENURUT KECAMATAN DAN PUSKESMAS
KABUPATENKOTA LEBAK
TAHUN 2023**

NO	KECAMATAN	PUSKESMAS	PUSKESMAS MELAKSANAKAN KEGIATAN DETEKSI DINI IVA & SADANIS*	PEREMPUAN USIA 30-50 TAHUN	PEMERIKSAAN IVA		PEMERIKSAAN SADANIS		IVA POSITIF		CURIGA KANKER LEHER RAHIM		KRIOTERAPI		IVA POSITIF DAN CURIGA KANKER LEHER RAHIM DIRUJUK		TUMOR/BENJOLAN		CURIGA KANKER PAYUDARA		TUMOR DAN CURIGA KANKER PAYUDARA DIRUJUK		
					JUMLAH	%	JUMLAH	%	JUMLAH	%	JUMLAH	%	JUMLAH	%	JUMLAH	%	JUMLAH	%	JUMLAH	%	JUMLAH	%	JUMLAH
1	RANGKASBITUNG	RANGKASBITUNG				#DIV/0!	#DIV/0!			#DIV/0!	#DIV/0!			#DIV/0!	#DIV/0!			#DIV/0!	#DIV/0!			#DIV/0!	#DIV/0!
2	0	MEKARSARI				#DIV/0!	#DIV/0!			#DIV/0!	#DIV/0!			#DIV/0!	#DIV/0!			#DIV/0!	#DIV/0!			#DIV/0!	#DIV/0!
3	0	KOLELET				#DIV/0!	#DIV/0!			#DIV/0!	#DIV/0!			#DIV/0!	#DIV/0!			#DIV/0!	#DIV/0!			#DIV/0!	#DIV/0!
4	KALANGANYAR	KALANGANYAR				#DIV/0!	#DIV/0!			#DIV/0!	#DIV/0!			#DIV/0!	#DIV/0!			#DIV/0!	#DIV/0!			#DIV/0!	#DIV/0!
5	CIBADAK	CIBADAK				#DIV/0!	#DIV/0!			#DIV/0!	#DIV/0!			#DIV/0!	#DIV/0!			#DIV/0!	#DIV/0!			#DIV/0!	#DIV/0!
6	0	MANDALA				#DIV/0!	#DIV/0!			#DIV/0!	#DIV/0!			#DIV/0!	#DIV/0!			#DIV/0!	#DIV/0!			#DIV/0!	#DIV/0!
7	WARUNGGUNUNG	WARUNGGUNUNG				#DIV/0!	#DIV/0!			#DIV/0!	#DIV/0!			#DIV/0!	#DIV/0!			#DIV/0!	#DIV/0!			#DIV/0!	#DIV/0!
8	0	BAROS				#DIV/0!	#DIV/0!			#DIV/0!	#DIV/0!			#DIV/0!	#DIV/0!			#DIV/0!	#DIV/0!			#DIV/0!	#DIV/0!
9	CIKULUR	CIKULUR				#DIV/0!	#DIV/0!			#DIV/0!	#DIV/0!			#DIV/0!	#DIV/0!			#DIV/0!	#DIV/0!			#DIV/0!	#DIV/0!
10	0	PAMANDEGAN				#DIV/0!	#DIV/0!			#DIV/0!	#DIV/0!			#DIV/0!	#DIV/0!			#DIV/0!	#DIV/0!			#DIV/0!	#DIV/0!
11	CIMARGA	CIMARGA				#DIV/0!	#DIV/0!			#DIV/0!	#DIV/0!			#DIV/0!	#DIV/0!			#DIV/0!	#DIV/0!			#DIV/0!	#DIV/0!
12	0	SARAGENI				#DIV/0!	#DIV/0!			#DIV/0!	#DIV/0!			#DIV/0!	#DIV/0!			#DIV/0!	#DIV/0!			#DIV/0!	#DIV/0!
13	MAJA	MAJA				#DIV/0!	#DIV/0!			#DIV/0!	#DIV/0!			#DIV/0!	#DIV/0!			#DIV/0!	#DIV/0!			#DIV/0!	#DIV/0!
14	CURUGBITUNG	CURUGBITUNG				#DIV/0!	#DIV/0!			#DIV/0!	#DIV/0!			#DIV/0!	#DIV/0!			#DIV/0!	#DIV/0!			#DIV/0!	#DIV/0!
15	SAJIRA	SAJIRA				#DIV/0!	#DIV/0!			#DIV/0!	#DIV/0!			#DIV/0!	#DIV/0!			#DIV/0!	#DIV/0!			#DIV/0!	#DIV/0!
16	0	PAJAGAN				#DIV/0!	#DIV/0!			#DIV/0!	#DIV/0!			#DIV/0!	#DIV/0!			#DIV/0!	#DIV/0!			#DIV/0!	#DIV/0!
17	LEWIDAMAR	LEWIDAMAR				#DIV/0!	#DIV/0!			#DIV/0!	#DIV/0!			#DIV/0!	#DIV/0!			#DIV/0!	#DIV/0!			#DIV/0!	#DIV/0!
18	0	CISIMELUT				#DIV/0!	#DIV/0!			#DIV/0!	#DIV/0!			#DIV/0!	#DIV/0!			#DIV/0!	#DIV/0!			#DIV/0!	#DIV/0!
19	CIPANAS	CIPANAS				#DIV/0!	#DIV/0!			#DIV/0!	#DIV/0!			#DIV/0!	#DIV/0!			#DIV/0!	#DIV/0!			#DIV/0!	#DIV/0!
20	LEBAKGEDONG	LEBAKGEDONG				#DIV/0!	#DIV/0!			#DIV/0!	#DIV/0!			#DIV/0!	#DIV/0!			#DIV/0!	#DIV/0!			#DIV/0!	#DIV/0!
JUMLAH (KABIKOTA)			0	0	0	#DIV/0!	#DIV/0!	0	#DIV/0!	0	#DIV/0!	0	#DIV/0!	0	#DIV/0!	0	#DIV/0!	0	#DIV/0!	0	#DIV/0!	0	#DIV/0!

Sumber: (sebutkan)

Keterangan: IVA: Inspeksi Visual dengan Asam asetat

* diisi dengan checklist (V)

TABEL 78

**PELAYANAN KESEHATAN ORANG DENGAN GANGGUAN JIWA (ODGJ) BERAT MENURUT KECAMATAN DAN PUSKESMAS
KABUPATEN/KOTA LEBAK
TAHUN 2023**

NO	KECAMATAN	PUSKESMAS	SASARAN ODGJ BERAT	PELAYANAN KESEHATAN ODGJ BERAT									MENDAPAT PELAYANAN KESEHATAN		
				SKIZOFRENIA			PSIKOTIK AKUT			TOTAL			JUMLAH	%	
				0-14 th	15 - 59 th	≥ 60 th	0-14 th	15 - 59 th	≥ 60 th	0-14 th	15 - 59 th	≥ 60 th			
1	2	3	4	5	6	7	8	9	10	11	12	13	14	15	
1	RANGKASBITUNG	RANGKASBITUNG									0	0	0	0	#DIV/0!
2	0	MEKARSARI									0	0	0	0	#DIV/0!
3	0	KOLELET									0	0	0	0	#DIV/0!
4	KALANGANYAR	KALANGANYAR									0	0	0	0	#DIV/0!
5	CIBADAK	CIBADAK									0	0	0	0	#DIV/0!
6	0	MANDALA									0	0	0	0	#DIV/0!
7	WARUNGGUNUNG	WARUNGGUNUNG									0	0	0	0	#DIV/0!
8	0	BAROS									0	0	0	0	#DIV/0!
9	CIKULUR	CIKULUR									0	0	0	0	#DIV/0!
10	0	PAMANDEGAN									0	0	0	0	#DIV/0!
11	CIMARGA	CIMARGA									0	0	0	0	#DIV/0!
12	0	SARAGENI									0	0	0	0	#DIV/0!
13	MAJA	MAJA									0	0	0	0	#DIV/0!
14	CURUGBITUNG	CURUGBITUNG									0	0	0	0	#DIV/0!
15	SAJIRA	SAJIRA									0	0	0	0	#DIV/0!
16	0	PAJAGAN									0	0	0	0	#DIV/0!
17	LEWIDAMAR	LEWIDAMAR									0	0	0	0	#DIV/0!
18	0	CISIMEUT									0	0	0	0	#DIV/0!
19	CIPANAS	CIPANAS									0	0	0	0	#DIV/0!
20	LEBAKGEDONG	LEBAKGEDONG									0	0	0	0	#DIV/0!
JUMLAH (KAB/KOTA)				0	0	0	0	0	0	0	0	0	0	0	#DIV/0!

Sumber: (sebutkan)

TABEL 79

**PERSENTASE SARANA AIR MINUM YANG DIAWASI/DIPERIKSA KUALITAS AIR MINUMNYA SESUAI STANDAR
KABUPATEN/KOTA LEBAK
TAHUN 2023**

NO	KECAMATAN	PUSKESMAS	JUMLAH DESA/ KELURAHAN	JUMLAH SARANA AIR MINUM	SARANA AIR MINUM YANG DIAWASI/ DIPERIKSA KUALITAS AIR MINUMNYA SESUAI STANDAR (AMAN)	
					JUMLAH	%
1	2	3	4	5	6	7
1	RANGKASBITUNG	RANGKASBITUNG				#DIV/0!
2	0	MEKARSARI				#DIV/0!
3	0	KOLELET				#DIV/0!
4	KALANGANYAR	KALANGANYAR				#DIV/0!
5	CIBADAK	CIBADAK	8			#DIV/0!
6	0	MANDALA	6			#DIV/0!
7	WARUNGGUNUNG	WARUNGGUNUNG	6			#DIV/0!
8	0	BAROS	7			#DIV/0!
9	CIKULUR	CIKULUR	11			#DIV/0!
10	0	PAMANDEGAN	9			#DIV/0!
11	CIMARGA	CIMARGA	11			#DIV/0!
12	0	SARAGENI	10			#DIV/0!
13	MAJA	MAJA	8			#DIV/0!
14	CURUGBITUNG	CURUGBITUNG	9			#DIV/0!
15	SAJIRA	SAJIRA	5			#DIV/0!
16	0	PAJAGAN	10			#DIV/0!
17	LEWIDAMAR	LEWIDAMAR	9			#DIV/0!
18	0	CISIMEUT	10			#DIV/0!
19	CIPANAS	CIPANAS	10			#DIV/0!
20	LEBAKGEDONG	LEBAKGEDONG	6			#DIV/0!
JUMLAH (KAB/KOTA)			135	0	0	#DIV/0!

Sumber: (sebutkan)

TABEL 80

**JUMLAH KEPALA KELUARGA DENGAN AKSES TERHADAP FASILITAS SANITASI YANG AMAN (JAMBAN SEHAT) MENURUT KECAMATAN DAN PUSKESMAS
KABUPATEN/KOTA LEBAK
TAHUN 2023**

NO	KECAMATAN	PUSKESMAS	JUMLAH KK	JUMLAH KK PENGGUNA						KK SBS		KK DENGAN AKSES TERHADAP FASILITAS SANITASI YANG LAYAK		PERSENTASE KK DENGAN AKSES TERHADAP FASILITAS SANITASI YANG AMAN	
				AKSES SANITASI AMAN	AKSES SANITASI LAYAK SENDIRI	AKSES LAYAK BERSAMA	AKSES BELUM LAYAK	BABS TERTUTUP	BABS TERBUKA	JUMLAH	%	JUMLAH	%		
															4
1	RANGKASBITUNG	RANGKASBITUNG									0	#DIV/0!	0	#DIV/0!	#DIV/0!
2	0	MEKARSARI									0	#DIV/0!	0	#DIV/0!	#DIV/0!
3	0	KOLELET									0	#DIV/0!	0	#DIV/0!	#DIV/0!
4	KALANGANYAR	KALANGANYAR									0	#DIV/0!	0	#DIV/0!	#DIV/0!
5	CIBADAK	CIBADAK									0	#DIV/0!	0	#DIV/0!	#DIV/0!
6	0	MANDALA									0	#DIV/0!	0	#DIV/0!	#DIV/0!
7	WARUNGGUNUNG	WARUNGGUNUNG									0	#DIV/0!	0	#DIV/0!	#DIV/0!
8	0	BAROS									0	#DIV/0!	0	#DIV/0!	#DIV/0!
9	CIKULUR	CIKULUR									0	#DIV/0!	0	#DIV/0!	#DIV/0!
10	0	PAMANDEGAN									0	#DIV/0!	0	#DIV/0!	#DIV/0!
11	CIMARGA	CIMARGA									0	#DIV/0!	0	#DIV/0!	#DIV/0!
12	0	SARAGENI									0	#DIV/0!	0	#DIV/0!	#DIV/0!
13	MAJA	MAJA									0	#DIV/0!	0	#DIV/0!	#DIV/0!
14	CURUGBITUNG	CURUGBITUNG									0	#DIV/0!	0	#DIV/0!	#DIV/0!
15	SAJIRA	SAJIRA									0	#DIV/0!	0	#DIV/0!	#DIV/0!
16	0	PAJAGAN									0	#DIV/0!	0	#DIV/0!	#DIV/0!
17	LEWIDAMAR	LEWIDAMAR									0	#DIV/0!	0	#DIV/0!	#DIV/0!
18	0	CISIMEUT									0	#DIV/0!	0	#DIV/0!	#DIV/0!
19	CIPANAS	CIPANAS									0	#DIV/0!	0	#DIV/0!	#DIV/0!
20	LEBAKGEDONG	LEBAKGEDONG									0	#DIV/0!	0	#DIV/0!	#DIV/0!
JUMLAH (KAB/KOTA)			0	0	0	0	0	0	0	0	0	#DIV/0!	0	#DIV/0!	#DIV/0!

Sumber: (sebutkan)

Keterangan : KK = Kepala Keluarga, SBS = Stop Buang Air Besar Sembarangan

TABEL 81

**SANITASI TOTAL BERBASIS MASYARAKAT DAN RUMAH SEHAT MENURUT KECAMATAN DAN PUSKESMAS
KABUPATEN/KOTA LEBAK
TAHUN 2023**

NO	KECAMATAN	PUSKESMAS	JUMLAH DESA/ KELURAHAN	JUMLAH KK	SANITASI TOTAL BERBASIS MASYARAKAT (STBM)															
					DESA/KELURAHAN STOP BABS (SBS)		KK CUCI TANGAN PAKAI SABUN (CTPS)		KK PENGELOLAAN AIR MINUM DAN MAKANAN RUMAH TANGGA (PAMMRT)		KK PENGELOLAAN SAMPAH RUMAH TANGGA (PSRT)		KK PENGELOLAAN LIMBAH CAIR RUMAH TANGGA (PLCRT)		DESA/KELURAHAN 5 PILAR STBM		KK PENGELOLAAN KUALITAS UDARA DALAM RUMAH TANGGA (PKURT)		KK AKSES RUMAH SEHAT	
					JUMLAH	%	JUMLAH	%	JUMLAH	%	JUMLAH	%	JUMLAH	%	JUMLAH	%	JUMLAH	%	JUMLAH	%
1	2	3	4	5	6	7	8	9	10	11	12	13	14	15	16	17	18	19	20	21
1	RANGKASBITUNG	RANGKASBITUNG	8	0	0	0		#DIV/0!		#DIV/0!		#DIV/0!		#DIV/0!	0	0		#DIV/0!		#DIV/0!
2	0	MEKARSARI	6	0	0	0		#DIV/0!		#DIV/0!		#DIV/0!		#DIV/0!	0	0		#DIV/0!		#DIV/0!
3	0	KOLELET	6	0	0	0		#DIV/0!		#DIV/0!		#DIV/0!		#DIV/0!	0	0		#DIV/0!		#DIV/0!
4	KALANGANYAR	KALANGANYAR	7	0	0	0		#DIV/0!		#DIV/0!		#DIV/0!		#DIV/0!	0	0		#DIV/0!		#DIV/0!
5	0	CIBADAK	11	0	0	0		#DIV/0!		#DIV/0!		#DIV/0!		#DIV/0!	0	0		#DIV/0!		#DIV/0!
6	0	MANDALA	9	0	0	0		#DIV/0!		#DIV/0!		#DIV/0!		#DIV/0!	0	0		#DIV/0!		#DIV/0!
7	WARUNGGUNUNG	WARUNGGUNUNG	11	0	0	0		#DIV/0!		#DIV/0!		#DIV/0!		#DIV/0!	0	0		#DIV/0!		#DIV/0!
8	0	BAROS	10	0	0	0		#DIV/0!		#DIV/0!		#DIV/0!		#DIV/0!	0	0		#DIV/0!		#DIV/0!
9	0	CIKULUR	8	0	0	0		#DIV/0!		#DIV/0!		#DIV/0!		#DIV/0!	0	0		#DIV/0!		#DIV/0!
10	0	PAMANDEGAN	9	0	0	0		#DIV/0!		#DIV/0!		#DIV/0!		#DIV/0!	0	0		#DIV/0!		#DIV/0!
11	0	CIMARGA	5	0	0	0		#DIV/0!		#DIV/0!		#DIV/0!		#DIV/0!	0	0		#DIV/0!		#DIV/0!
12	0	SARAGENI	10	0	0	0		#DIV/0!		#DIV/0!		#DIV/0!		#DIV/0!	0	0		#DIV/0!		#DIV/0!
13	0	MAJA	9	0	0	0		#DIV/0!		#DIV/0!		#DIV/0!		#DIV/0!	0	0		#DIV/0!		#DIV/0!
14	0	CURUGBITUNG	10	0	0	0		#DIV/0!		#DIV/0!		#DIV/0!		#DIV/0!	0	0		#DIV/0!		#DIV/0!
15	0	SAJIRA	10	0	0	0		#DIV/0!		#DIV/0!		#DIV/0!		#DIV/0!	0	0		#DIV/0!		#DIV/0!
16	0	PAJAGAN	6	0	0	0		#DIV/0!		#DIV/0!		#DIV/0!		#DIV/0!	0	0		#DIV/0!		#DIV/0!
17	0	LEWIDAMAR	6	0	0	0		#DIV/0!		#DIV/0!		#DIV/0!		#DIV/0!	0	0		#DIV/0!		#DIV/0!
18	0	CISIMEUT	12	0	0	0		#DIV/0!		#DIV/0!		#DIV/0!		#DIV/0!	0	0		#DIV/0!		#DIV/0!
19	0	CIPANAS	9	0	0	0		#DIV/0!		#DIV/0!		#DIV/0!		#DIV/0!	0	0		#DIV/0!		#DIV/0!
20	0	LEBAKGEDONG	10	0	0	0		#DIV/0!		#DIV/0!		#DIV/0!		#DIV/0!	0	0		#DIV/0!		#DIV/0!
JUMLAH (KAB/KOTA)			172	0	0	0	0	#DIV/0!	0	#DIV/0!	0	#DIV/0!	0	#DIV/0!	0	0	0	#DIV/0!	0	#DIV/0!

Sumber: (sebutkan)

* SBS (Stop Buang Air Besar Sembarangan)

Kk Pengelolaan Kualitas Udara Dalam Rumah Tangga (Pkurt)

TABEL 82

**PERSENTASE TEMPAT DAN FASILITAS UMUM(TFU) YANG DILAKUKAN PENGAWASAN SESUAI STANDAR MENURUT KECAMATAN DAN PUSKESMAS
KABUPATEN/KOTA LEBAK
TAHUN 2023**

NO	KECAMATAN	PUSKESMAS	TFU TERDAFTAR					TFU YANG DILAKUKAN PENGAWASAN SESUAI STANDAR (IKL)									
			SEKOLAH		PUSKESMAS	PASAR	TOTAL	SARANA PENDIDIKAN				PUSKESMAS		PASAR		TOTAL	
			SD/MI	SMP/MTs				SD/MI		SMP/MTs		Σ	%	Σ	%	Σ	%
					Σ	%	Σ	%									
1	2	3	4	5	6	7	8	9	10	11	12	13	14	15	16	17	18
1	0	MEKARSARI					0		#DIV/0!		#DIV/0!		#DIV/0!		#DIV/0!	0	#DIV/0!
2	0	KOLELET					0		#DIV/0!		#DIV/0!		#DIV/0!		#DIV/0!	0	#DIV/0!
3	KALANGANYAR	KALANGANYAR					0		#DIV/0!		#DIV/0!		#DIV/0!		#DIV/0!	0	#DIV/0!
4	CIBADAK	CIBADAK					0		#DIV/0!		#DIV/0!		#DIV/0!		#DIV/0!	0	#DIV/0!
5	0	MANDALA					0		#DIV/0!		#DIV/0!		#DIV/0!		#DIV/0!	0	#DIV/0!
6	WARUNGGUNUNG	WARUNGGUNUNG					0		#DIV/0!		#DIV/0!		#DIV/0!		#DIV/0!	0	#DIV/0!
7	0	BAROS					0		#DIV/0!		#DIV/0!		#DIV/0!		#DIV/0!	0	#DIV/0!
8	CIKULUR	CIKULUR					0		#DIV/0!		#DIV/0!		#DIV/0!		#DIV/0!	0	#DIV/0!
9	0	PAMANDEGAN					0		#DIV/0!		#DIV/0!		#DIV/0!		#DIV/0!	0	#DIV/0!
10	CIMARGA	CIMARGA					0		#DIV/0!		#DIV/0!		#DIV/0!		#DIV/0!	0	#DIV/0!
11	0	SARAGENI					0		#DIV/0!		#DIV/0!		#DIV/0!		#DIV/0!	0	#DIV/0!
12	MAJA	MAJA					0		#DIV/0!		#DIV/0!		#DIV/0!		#DIV/0!	0	#DIV/0!
13	CURUGBITUNG	CURUGBITUNG					0		#DIV/0!		#DIV/0!		#DIV/0!		#DIV/0!	0	#DIV/0!
14	SAJIRA	SAJIRA					0		#DIV/0!		#DIV/0!		#DIV/0!		#DIV/0!	0	#DIV/0!
15	0	PAJAGAN					0		#DIV/0!		#DIV/0!		#DIV/0!		#DIV/0!	0	#DIV/0!
16	LEWIDAMAR	LEWIDAMAR					0		#DIV/0!		#DIV/0!		#DIV/0!		#DIV/0!	0	#DIV/0!
17	0	CISIMEUT					0		#DIV/0!		#DIV/0!		#DIV/0!		#DIV/0!	0	#DIV/0!
18	CIPANAS	CIPANAS					0		#DIV/0!		#DIV/0!		#DIV/0!		#DIV/0!	0	#DIV/0!
19	LEBAKGEDONG	LEBAKGEDONG					0		#DIV/0!		#DIV/0!		#DIV/0!		#DIV/0!	0	#DIV/0!
20	Gunungkencana	Gunung kendeng					0		#DIV/0!		#DIV/0!		#DIV/0!		#DIV/0!	0	#DIV/0!
JUMLAH (KAB/KOTA)			0	0	0	0	0	0	#DIV/0!	0	#DIV/0!	0	#DIV/0!	0	#DIV/0!	0	#DIV/0!

Sumber: (sebutkan)

TABEL 83

**PERSENTASE TEMPAT PENGELOLAAN PANGAN (TPP) YANG MEMENUHI SYARAT KESEHATAN MENURUT KECAMATAN
KABUPATEN/KOTA LEBAK
TAHUN 2023**

NO	KECAMATAN	PUSKESMAS	JASA BOGA			RESTORAN			TPP TERTENTU			DEPOT AIR MINUM			RUMAH MAKAN			KELOMPOK GERAI PANGAN JAJANAN			SENTRA PANGAN JAJANAN/KANTIN			TPP MEMENUHI SYARAT		
			TERDAFTAR	LAIK HSP		TERDAFTAR	LAIK HSP		TERDAFTAR	LAIK HSP		TERDAFTAR	LAIK HSP		TERDAFTAR	LAIK HSP		TERDAFTAR	LAIK HSP		TERDAFTAR	LAIK HSP		TERDAFTAR	TTP Memenuhi Syarat	
				JUMLAH	%		JUMLAH	%		JUMLAH	%		JUMLAH	%		JUMLAH	%		JUMLAH	%		JUMLAH	%		JUMLAH	%
1	RANGKASBITUNG	RANGKASBITUNG		#DIV/0!		#DIV/0!		#DIV/0!		#DIV/0!		#DIV/0!		#DIV/0!		#DIV/0!		#DIV/0!		#DIV/0!		#DIV/0!	0	0	#DIV/0!	
2	0	MKARSARI		#DIV/0!		#DIV/0!		#DIV/0!		#DIV/0!		#DIV/0!		#DIV/0!		#DIV/0!		#DIV/0!		#DIV/0!		#DIV/0!	0	0	#DIV/0!	
3	0	KOLELET		#DIV/0!		#DIV/0!		#DIV/0!		#DIV/0!		#DIV/0!		#DIV/0!		#DIV/0!		#DIV/0!		#DIV/0!		#DIV/0!	0	0	#DIV/0!	
4	KALANGANYAR	KALANGANYAR		#DIV/0!		#DIV/0!		#DIV/0!		#DIV/0!		#DIV/0!		#DIV/0!		#DIV/0!		#DIV/0!		#DIV/0!		#DIV/0!	0	0	#DIV/0!	
5	CIBADAK	CIBADAK		#DIV/0!		#DIV/0!		#DIV/0!		#DIV/0!		#DIV/0!		#DIV/0!		#DIV/0!		#DIV/0!		#DIV/0!		#DIV/0!	0	0	#DIV/0!	
6	0	MANDALA		#DIV/0!		#DIV/0!		#DIV/0!		#DIV/0!		#DIV/0!		#DIV/0!		#DIV/0!		#DIV/0!		#DIV/0!		#DIV/0!	0	0	#DIV/0!	
7	WARUNGGUNUNG	WARUNGGUNUNG		#DIV/0!		#DIV/0!		#DIV/0!		#DIV/0!		#DIV/0!		#DIV/0!		#DIV/0!		#DIV/0!		#DIV/0!		#DIV/0!	0	0	#DIV/0!	
8	0	BAROS		#DIV/0!		#DIV/0!		#DIV/0!		#DIV/0!		#DIV/0!		#DIV/0!		#DIV/0!		#DIV/0!		#DIV/0!		#DIV/0!	0	0	#DIV/0!	
9	CIKULUR	CIKULUR		#DIV/0!		#DIV/0!		#DIV/0!		#DIV/0!		#DIV/0!		#DIV/0!		#DIV/0!		#DIV/0!		#DIV/0!		#DIV/0!	0	0	#DIV/0!	
10	0	PAMANDEGAN		#DIV/0!		#DIV/0!		#DIV/0!		#DIV/0!		#DIV/0!		#DIV/0!		#DIV/0!		#DIV/0!		#DIV/0!		#DIV/0!	0	0	#DIV/0!	
11	CIMARGA	CIMARGA		#DIV/0!		#DIV/0!		#DIV/0!		#DIV/0!		#DIV/0!		#DIV/0!		#DIV/0!		#DIV/0!		#DIV/0!		#DIV/0!	0	0	#DIV/0!	
12	0	SARAGENI		#DIV/0!		#DIV/0!		#DIV/0!		#DIV/0!		#DIV/0!		#DIV/0!		#DIV/0!		#DIV/0!		#DIV/0!		#DIV/0!	0	0	#DIV/0!	
13	MAJA	MAJA		#DIV/0!		#DIV/0!		#DIV/0!		#DIV/0!		#DIV/0!		#DIV/0!		#DIV/0!		#DIV/0!		#DIV/0!		#DIV/0!	0	0	#DIV/0!	
14	CURUGBITUNG	CURUGBITUNG		#DIV/0!		#DIV/0!		#DIV/0!		#DIV/0!		#DIV/0!		#DIV/0!		#DIV/0!		#DIV/0!		#DIV/0!		#DIV/0!	0	0	#DIV/0!	
15	SAJIRA	SAJIRA		#DIV/0!		#DIV/0!		#DIV/0!		#DIV/0!		#DIV/0!		#DIV/0!		#DIV/0!		#DIV/0!		#DIV/0!		#DIV/0!	0	0	#DIV/0!	
16	0	PAJAGAN		#DIV/0!		#DIV/0!		#DIV/0!		#DIV/0!		#DIV/0!		#DIV/0!		#DIV/0!		#DIV/0!		#DIV/0!		#DIV/0!	0	0	#DIV/0!	
17	LEWIDAMAR	LEWIDAMAR		#DIV/0!		#DIV/0!		#DIV/0!		#DIV/0!		#DIV/0!		#DIV/0!		#DIV/0!		#DIV/0!		#DIV/0!		#DIV/0!	0	0	#DIV/0!	
18	0	CISIMEUT		#DIV/0!		#DIV/0!		#DIV/0!		#DIV/0!		#DIV/0!		#DIV/0!		#DIV/0!		#DIV/0!		#DIV/0!		#DIV/0!	0	0	#DIV/0!	
19	CIPANAS	CIPANAS		#DIV/0!		#DIV/0!		#DIV/0!		#DIV/0!		#DIV/0!		#DIV/0!		#DIV/0!		#DIV/0!		#DIV/0!		#DIV/0!	0	0	#DIV/0!	
20	LEBAKGEDONG	LEBAKGEDONG		#DIV/0!		#DIV/0!		#DIV/0!		#DIV/0!		#DIV/0!		#DIV/0!		#DIV/0!		#DIV/0!		#DIV/0!		#DIV/0!	0	0	#DIV/0!	
JUMLAH (KAB/KOTA)			0	0	#DIV/0!	0	0	#DIV/0!	0	0	#DIV/0!	0	0	#DIV/0!	0	0	#DIV/0!	0	0	#DIV/0!	0	0	#DIV/0!	0	0	#DIV/0!

Sumber: (sebutkan)

TABEL 84

**KASUS COVID-19 MENURUT MENURUT KECAMATAN DAN PUSKESMAS
KABUPATEN/KOTA LEBAK
TAHUN 2023**

NO	KECAMATAN	PUSKESMAS	KASUS KONFIRMASI	SEMBUH	MENINGGAL	ANGKA KESEMBUHAN (RR)	ANGKA KEMATIAN (CFR)
1	2	3	4	5	6	7	8
1	RANGKASBITUNG	RANGKASBITUNG				#DIV/0!	#DIV/0!
2	0	MEKARSARI				#DIV/0!	#DIV/0!
3	0	KOLELET				#DIV/0!	#DIV/0!
4	KALANGANYAR	KALANGANYAR				#DIV/0!	#DIV/0!
5	CIBADAK	CIBADAK				#DIV/0!	#DIV/0!
6	0	MANDALA				#DIV/0!	#DIV/0!
7	WARUNGGUNUNG	WARUNGGUNUNG				#DIV/0!	#DIV/0!
8	0	BAROS				#DIV/0!	#DIV/0!
9	CIKULUR	CIKULUR				#DIV/0!	#DIV/0!
10	0	PAMANDEGAN				#DIV/0!	#DIV/0!
11	CIMARGA	CIMARGA				#DIV/0!	#DIV/0!
12	0	SARAGENI				#DIV/0!	#DIV/0!
13	MAJA	MAJA				#DIV/0!	#DIV/0!
14	CURUGBITUNG	CURUGBITUNG				#DIV/0!	#DIV/0!
15	SAJIRA	SAJIRA				#DIV/0!	#DIV/0!
16	0	PAJAGAN				#DIV/0!	#DIV/0!
17	LEWIDAMAR	LEWIDAMAR				#DIV/0!	#DIV/0!
18	0	CISIMEUT				#DIV/0!	#DIV/0!
19	CIPANAS	CIPANAS				#DIV/0!	#DIV/0!
20	LEBAKGEDONG	LEBAKGEDONG				#DIV/0!	#DIV/0!
dst							
TOTAL KAB/KOTA			0	0	0	#DIV/0!	#DIV/0!

Sumber :

TABEL 85

**KASUS COVID-19 BERDASARKAN JENIS KELAMIN DAN KELOMPOK UMUR MENURUT KECAMATAN DAN PUSKESMAS
KABUPATEN/KOTA LEBAK
TAHUN 2023**

NO	KECAMATAN	PUSKESMAS	0-4 TAHUN		5-6 TAHUN		7-14 TAHUN		15-59 TAHUN		≥ 60 TAHUN		TOTAL	
			L	P	L	P	L	P	L	P	L	P	L	P
1	2	3	4	5	6	7	8	9	10	11	12	13	14	15
1	0	KOLELET											0	0
2	KALANGANYAR	KALANGANYAR											0	0
3	CIBADAK	CIBADAK											0	0
4	0	MANDALA											0	0
5	WARUNGGUNUNG	WARUNGGUNUNG											0	0
6	0	BAROS											0	0
7	CIKULUR	CIKULUR											0	0
8	0	PAMANDEGAN											0	0
9	CIMARGA	CIMARGA											0	0
10	0	SARAGENI											0	0
11	MAJA	MAJA											0	0
12	CURUGBITUNG	CURUGBITUNG											0	0
13	SAJIRA	SAJIRA											0	0
14	0	PAJAGAN											0	0
15	LEWIDAMAR	LEWIDAMAR											0	0
16	0	CISIMEUT											0	0
17	CIPANAS	CIPANAS											0	0
18	LEBAKGEDONG	LEBAKGEDONG											0	0
19	Gunungkencana	Gunung kendeng											0	0
20	0	0											0	0
													0	0
													0	0
													0	0
													0	0
													0	0
													0	0
TOTAL KAB/KOTA			0	0	0	0	0	0	0	0	0	0	0	0

Sumber :

TABEL 86

**CAKUPAN VAKSINASI COVID-19 DOSIS 1 MENURUT KECAMATAN DAN PUSKESMAS
KABUPATEN/KOTA LEBAK
TAHUN 2023**

NO	KECAMATAN	PUSKESMAS	USIA 6-11 TAHUN (ANAK)			USIA 12-17 TAHUN (REMAJA)			USIA 18-59 TAHUN (MASYARAKAT UMUM)			USIA ≥ 60 TAHUN (LANSIA)			CAKUPAN TOTAL		
			SASARAN	HASIL VAKSINASI	%	SASARAN	HASIL VAKSINASI	%	SASARAN	HASIL VAKSINASI	%	SASARAN	HASIL VAKSINASI	%	SASARAN	HASIL VAKSINASI	%
1	2	3	4	5	6	7	8	9	10	11	12	13	14	15	16	17	18
1	RANGKASBITUNG	RANGKASBITUNG			#DIV/0!			#DIV/0!			#DIV/0!			#DIV/0!	0	0	#DIV/0!
2	0	MEKARSARI			#DIV/0!			#DIV/0!			#DIV/0!			#DIV/0!	0	0	#DIV/0!
3	0	KOLELET			#DIV/0!			#DIV/0!			#DIV/0!			#DIV/0!	0	0	#DIV/0!
4	KALANGANYAR	KALANGANYAR			#DIV/0!			#DIV/0!			#DIV/0!			#DIV/0!	0	0	#DIV/0!
5	CIBADAK	CIBADAK			#DIV/0!			#DIV/0!			#DIV/0!			#DIV/0!	0	0	#DIV/0!
6	0	MANDALA			#DIV/0!			#DIV/0!			#DIV/0!			#DIV/0!	0	0	#DIV/0!
7	WARUNGGUNUNG	WARUNGGUNUNG			#DIV/0!			#DIV/0!			#DIV/0!			#DIV/0!	0	0	#DIV/0!
8	0	BAROS			#DIV/0!			#DIV/0!			#DIV/0!			#DIV/0!	0	0	#DIV/0!
9	CIKULUR	CIKULUR			#DIV/0!			#DIV/0!			#DIV/0!			#DIV/0!	0	0	#DIV/0!
10	0	PAMANDEGAN			#DIV/0!			#DIV/0!			#DIV/0!			#DIV/0!	0	0	#DIV/0!
11	CIMARGA	CIMARGA			#DIV/0!			#DIV/0!			#DIV/0!			#DIV/0!	0	0	#DIV/0!
12	0	SARAGENI			#DIV/0!			#DIV/0!			#DIV/0!			#DIV/0!	0	0	#DIV/0!
13	MAJA	MAJA			#DIV/0!			#DIV/0!			#DIV/0!			#DIV/0!	0	0	#DIV/0!
14	CURUGBITUNG	CURUGBITUNG			#DIV/0!			#DIV/0!			#DIV/0!			#DIV/0!	0	0	#DIV/0!
15	SAJIRA	SAJIRA			#DIV/0!			#DIV/0!			#DIV/0!			#DIV/0!	0	0	#DIV/0!
16	0	PAJAGAN			#DIV/0!			#DIV/0!			#DIV/0!			#DIV/0!	0	0	#DIV/0!
17	LEWIDAMAR	LEWIDAMAR			#DIV/0!			#DIV/0!			#DIV/0!			#DIV/0!	0	0	#DIV/0!
18	0	CISIMEUT			#DIV/0!			#DIV/0!			#DIV/0!			#DIV/0!	0	0	#DIV/0!
19	CIPANAS	CIPANAS			#DIV/0!			#DIV/0!			#DIV/0!			#DIV/0!	0	0	#DIV/0!
20	LEBAKGEDONG	LEBAKGEDONG			#DIV/0!			#DIV/0!			#DIV/0!			#DIV/0!	0	0	#DIV/0!
TOTAL KAB/KOTA			0	0	#DIV/0!	0	0	#DIV/0!	0	0	#DIV/0!	0	0	#DIV/0!	0	0	#DIV/0!

Sumber :

TABEL 87

**CAKUPAN VAKSINASI COVID-19 DOSIS 2 MENURUT KECAMATAN DAN PUSKESMAS
KABUPATEN/KOTA LEBAK
TAHUN 2023**

NO	KECAMATAN	PUSKESMAS	USIA 6-11 TAHUN (ANAK)			USIA 12-17 TAHUN (REMAJA)			USIA 18-59 TAHUN (MASYARAKAT UMUM)			USIA ≥ 60 TAHUN (LANSIA)			CAKUPAN TOTAL		
			SASARAN	HASIL VAKSINASI	%	SASARAN	HASIL VAKSINASI	%	SASARAN	HASIL VAKSINASI	%	SASARAN	HASIL VAKSINASI	%	SASARAN	HASIL VAKSINASI	%
1	2	3	4	5	6	7	8	9	10	11	12	13	14	15	16	17	18
1	RANGKASBITUNG	RANGKASBITUNG			#DIV/0!			#DIV/0!			#DIV/0!			#DIV/0!	0	0	#DIV/0!
2	0	MEKARSARI			#DIV/0!			#DIV/0!			#DIV/0!			#DIV/0!	0	0	#DIV/0!
3	0	KOLELET			#DIV/0!			#DIV/0!			#DIV/0!			#DIV/0!	0	0	#DIV/0!
4	KALANGANYAR	KALANGANYAR			#DIV/0!			#DIV/0!			#DIV/0!			#DIV/0!	0	0	#DIV/0!
5	CIBADAK	CIBADAK			#DIV/0!			#DIV/0!			#DIV/0!			#DIV/0!	0	0	#DIV/0!
6	0	MANDALA			#DIV/0!			#DIV/0!			#DIV/0!			#DIV/0!	0	0	#DIV/0!
7	WARUNGGUNUNG	WARUNGGUNUNG			#DIV/0!			#DIV/0!			#DIV/0!			#DIV/0!	0	0	#DIV/0!
8	0	BAROS			#DIV/0!			#DIV/0!			#DIV/0!			#DIV/0!	0	0	#DIV/0!
9	CIKULUR	CIKULUR			#DIV/0!			#DIV/0!			#DIV/0!			#DIV/0!	0	0	#DIV/0!
10	0	PAMANDEGAN			#DIV/0!			#DIV/0!			#DIV/0!			#DIV/0!	0	0	#DIV/0!
11	CIMARGA	CIMARGA			#DIV/0!			#DIV/0!			#DIV/0!			#DIV/0!	0	0	#DIV/0!
12	0	SARAGENI			#DIV/0!			#DIV/0!			#DIV/0!			#DIV/0!	0	0	#DIV/0!
13	MAJA	MAJA			#DIV/0!			#DIV/0!			#DIV/0!			#DIV/0!	0	0	#DIV/0!
14	CURUGBITUNG	CURUGBITUNG			#DIV/0!			#DIV/0!			#DIV/0!			#DIV/0!	0	0	#DIV/0!
15	SAJIRA	SAJIRA			#DIV/0!			#DIV/0!			#DIV/0!			#DIV/0!	0	0	#DIV/0!
16	0	PAJAGAN			#DIV/0!			#DIV/0!			#DIV/0!			#DIV/0!	0	0	#DIV/0!
17	LEWIDAMAR	LEWIDAMAR			#DIV/0!			#DIV/0!			#DIV/0!			#DIV/0!	0	0	#DIV/0!
18	0	CISIMEUT			#DIV/0!			#DIV/0!			#DIV/0!			#DIV/0!	0	0	#DIV/0!
19	CIPANAS	CIPANAS			#DIV/0!			#DIV/0!			#DIV/0!			#DIV/0!	0	0	#DIV/0!
20	LEBAKGEDONG	LEBAKGEDONG			#DIV/0!			#DIV/0!			#DIV/0!			#DIV/0!	0	0	#DIV/0!
TOTAL KAB/KOTA			0	0	#DIV/0!	0	0	#DIV/0!	0	0	#DIV/0!	0	0	#DIV/0!	0	0	#DIV/0!

Sumber :

DINAS KESEHATAN KABUPATEN LEBAK
Jl. MULTATULI NO 5 RANGKASBITUNG 42311
Telp. (0252) 201312 Fax. (0252) 201204